

CRIMINALITEITSBAROMETER

PLEEGPLAATS: POLITIEZONE

GRENS

2014 - 2017

Federale Politie - DGR/DRI

CRIMINALITEITSBAROMETER

PLEEGPLAATS: POLITIEZONE

GRENS

***DEEL I: NATIONAAL VEILIGHEIDSPLAN 2012-2015
PRIORITAIRE CRIMINALITEITSFENOMENEN***



GRENS

1. Inbraken in gebouwen

	2014	2015	2016	2017
Woninginbraak	195	186	151	77
Inbraak in bedrijf of handelszaak	63	50	43	31
Inbraak in openbare of overheidsinstelling	54	22	21	6
Inbraak in gebouw (totaal)	311	257	215	114

2. Intrafamiliaal geweld (IFG)

	2014	2015	2016	2017
IFG: fysiek (totaal)	91	114	146	37
IFG: seksueel (totaal)	6	3	3	4
IFG: psychisch (totaal)	63	121	94	56
IFG: economisch (totaal)	28	24	33	10
IFG: algemeen totaal	181	253	266	106

3. Mensensmokkel

	2014	2015	2016
Mensensmokkel	2	3	7



4. Mensenhandel

	2014	2015	2017
Mensenhandel - economische uitbuiting		2	2
Mensenhandel - seksuele uitbuiting	2	4	

5. Diefstal gewapenderhand

	2014	2015	2016
Diefstal gewapenderhand	4	8	3

6. Handel en productie van vuurwapens

	2014	2015
Handel en productie van vuurwapen	1	1



7. Drugs

	2014	2015	2016	2017
Import/export van cocaïne	1	4	3	1
Productie en import/export van synthetische drugs	4	4	2	
Productie van cannabis in grote hoeveelheid	8	5	1	1
Import/export van cannabis in grote hoeveelheid	2	1	1	1
Handel	26	18	30	17

8. Informaticacriminaliteit

	2014	2015	2016	2017
Hacking	16	16	28	8
Informaticabedrog	21	42	41	11
Sabotage	3	2	11	1
Valsheid in informatica	1	13	12	2
Totaal:	41	73	92	22

	2014	2015	2016	2017
Betaalkaartfraude	5	3	10	2

9. Witwassen

	2014	2015	2016
Witwassen	2	2	4



10. Geweld in de publieke ruimte

	2014	2015	2016	2017
Fysiek geweld (openbaar vervoer)	4	5	3	1
Fysiek geweld (openbare weg)	51	58	43	28
Fysiek geweld (andere openbare plaats)	3	6	7	4
Fysiek geweld (publiek toegankelijke plaats)	36	42	33	14
Totaal:	94	111	86	47

	2014	2015	2016	2017
Seksueel geweld (openbaar vervoer)	2		1	1
Seksueel geweld (openbare weg)	6	8	8	7
Seksueel geweld (andere openbare plaats)	2		1	
Seksueel geweld (publiek toegankelijke plaats)	3	2	5	1
Totaal:	13	10	15	9

	2014	2015	2016	2017
Psychisch geweld (openbaar vervoer)	3	1	1	1
Psychisch geweld (openbare weg)	29	41	45	15
Psychisch geweld (andere openbare plaats)	3	2	1	1
Psychisch geweld (publiek toegankelijke plaats)	14	24	14	12
Totaal:	49	68	61	29

**GEREGISTREERDE CRIMINALITEIT OP HET NIVEAU VAN DE POLITIEZONE
PRIORITAIRE CRIMINALITEITSFENOMENEN NVP 2012-2015**



	2014	2015	2016
Diefstal gewapenderhand (openbare weg)		1	
Diefstal gewapenderhand (publiek toegank. plaats)	1	5	2
Totaal:	1	6	2

	2014	2015	2016	2017
Diefstal geweld zonder wapen (openbaar vervoer)			1	
Diefstal geweld zonder wapen (openbare weg)	4	3	5	
Diefstal geweld zonder wapen (pub. toegank. pl.)	4	4	3	1
Totaal:	8	7	9	1

Algemene opmerkingen:

- * Voor Witwassen en MH-economische uitbuiting zijn er nog andere overheidsdiensten met verbaliserende bevoegdheid.
- * Voor volgende prioriteiten is het niet mogelijk op basis van de ANG (ASA2) betrouwbaar cijfermateriaal te bekomen: Geweld tegen vrouwen; Sociale en fiscale fraude. Om deze reden zijn ze bijgevolg ook niet opgenomen in bovenstaande tabellen.
- * Polycriminele dadergroepen, Stadsbendes en Terrorisme zijn dadergerichte prioriteiten en niet expliciet opgenomen in bovenstaande tabellen.

CRIMINALITEITSBAROMETER

PLEEGPLAATS: POLITIEZONE

GRENS

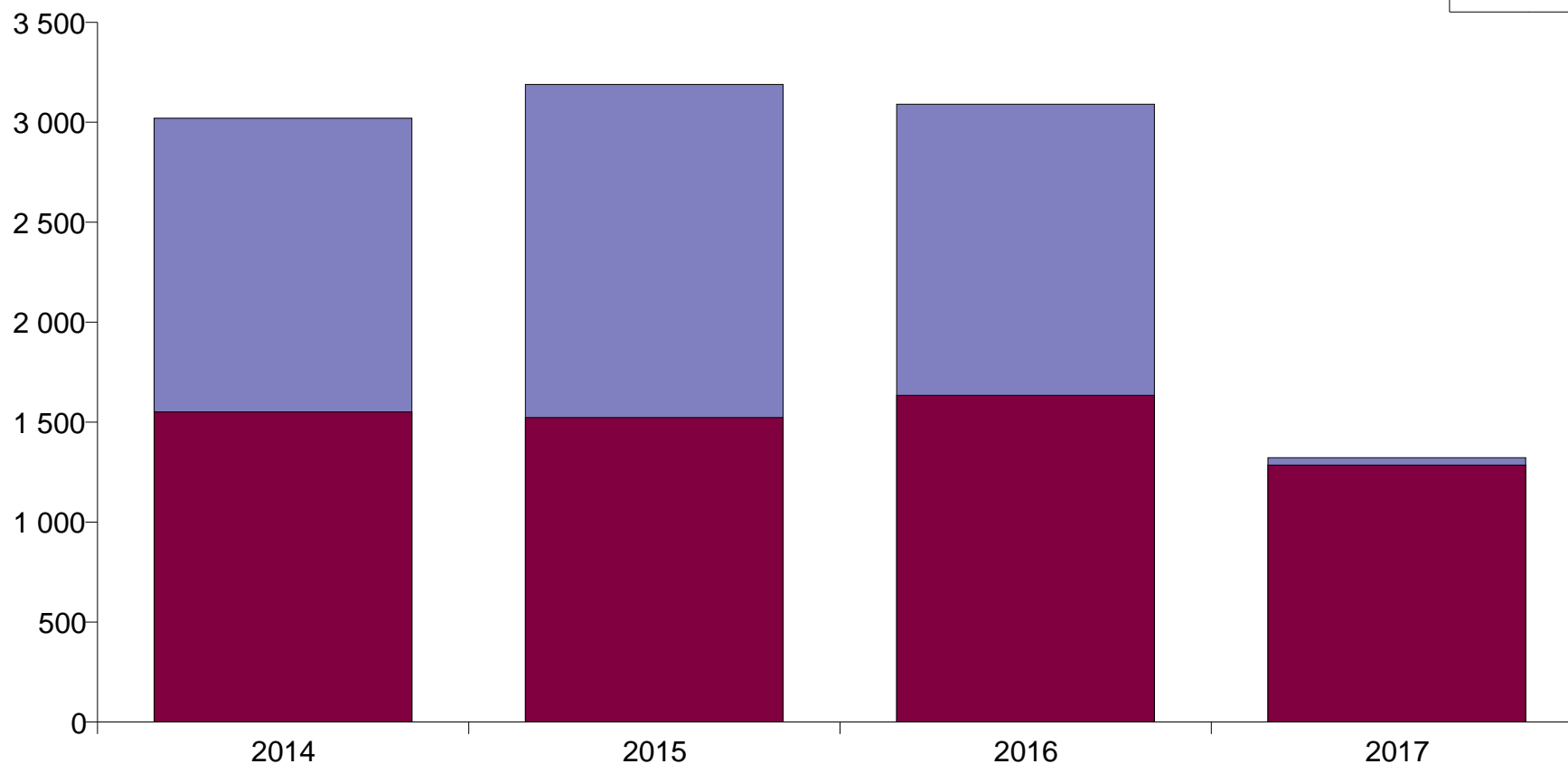
DEEL II: GERECHTELIJKE INBREUKEN



GRENS

	2014	2015	2016	2017
Totaal aantal misdrijven	3 020	3 189	3 090	1 322

Jaar	
Semester 1	



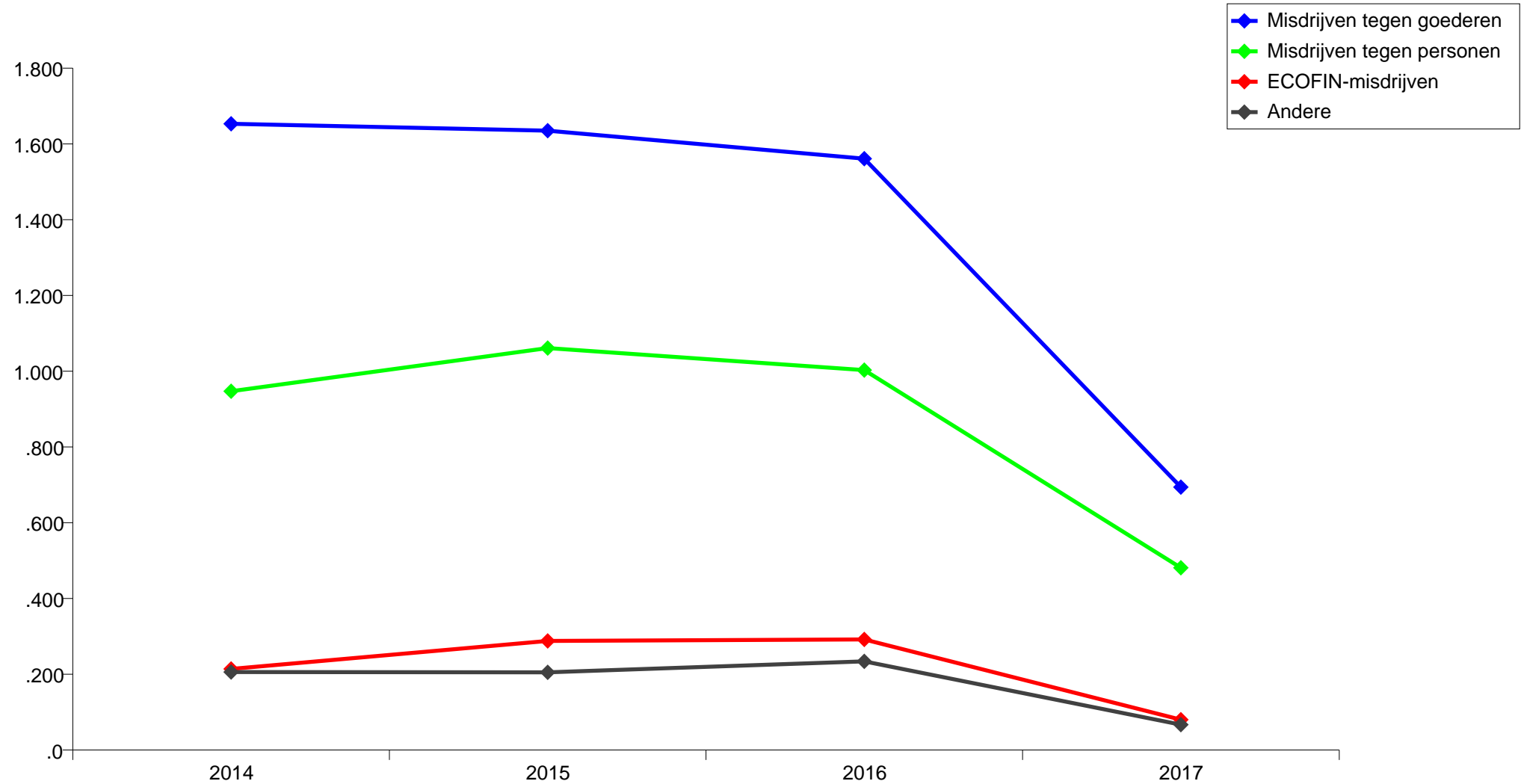
**GRENS**

		2014	2015	2016	2017
Misdrijven tegen goederen	Diefstal en afpersing	1 140	1 038	1 040	520
	Beschadigen van eigendom	287	355	272	82
	Milieu	120	137	132	57
	Misd. tegen de openbare trouw	56	49	74	4
	Wapens en springstoffen	47	54	40	29
	Hormonen en doping	3	2	3	2
	Subtotaal:	1 653	1 635	1 561	694
Misdrijven tegen personen	Misd. tegen de lichamelijke integriteit	244	297	282	104
	Drugs	196	180	229	121
	Misd. tegen andere morele waarden en gevoelens	142	174	174	75
	Misd. tegen de openbare veiligheid	101	104	90	55
	Jeugdbescherming	52	56	70	27
	Zedenmisdrijven	77	60	37	28
	Misd. tegen de familie	48	78	41	22
	Vreemdelingenwetgeving	57	53	42	31
	Misd. tegen gezag van de overheid	21	22	15	11
	Bescherming personen	6	9	9	3
	Volksgesondheid		15	5	2
	Misd. tegen de persoonlijke vrijheid	3	8	5	
	Mensenhandel		5		2
	Misd. tegen het juridisch statuut van het kind			3	
	Huisjesmelkerij			1	
	Subtotaal:	947	1 061	1 003	481
ECOFIN-misdrijven	Bedrog	157	175	165	53
	Informaticacriminaliteit	41	73	92	22
	Economische wetgeving	2	21	12	1
	Bescherming van de openbare inkomsten	6	8	11	2
	Sociaal strafwetboek	3	1	7	2
	Arbeid	1	3	4	
	Handelspraktijken	4	2	1	
	Onwettige uitoefening van het openbaar gezag		5		
	Subtotaal:	214	288	292	80
Andere	Bevolkingsregister	149	134	158	51
	Dronkenschap en alcohol	39	29	43	13
	Andere bijzondere wetten	13	38	31	2
	Identiteitskaart	2	3		1
	Private veiligheid	3	1		
	Andere inbreuken Strafwetboek			2	
	Subtotaal:	206	205	234	67
	Totaal:	3 020	3 189	3 090	1 322



GEREGISTREERDE CRIMINALITEIT OP HET NIVEAU VAN DE POLITIEZONE - OPSPLITSING PER TYPE MISDRIJF

GRENS




GRENS

Essen

	2014	2015	2016	2017
Diefstal en afpersing	342	350	330	203
Beschadigen van eigendom	91	136	101	41
Misd. tegen de lichamelijke integriteit	93	109	103	34
Drugs	73	52	70	16
Misd. tegen andere morele waarden en gevoelens	52	60	62	24
Bedrog	54	57	68	17
Bevolkingsregister	66	42	54	16
Milieu	23	44	48	17
Misd. tegen de openbare veiligheid	39	30	33	26
Informaticacriminaliteit	11	33	36	7
Zedenmisdrijven	40	25	11	11
Misd. tegen de openbare trouw	19	20	29	1
Vreemdelingenwetgeving	27	10	13	17
Jeugdbescherming	12	17	25	11
Dronkenschap en alcohol	17	15	13	3
Wapens en springstoffen	13	16	12	6
Misd. tegen de familie	11	20	9	5
Andere bijzondere wetten	4	15	4	1
Misd. tegen gezag van de overheid	6	8	5	4
Economische wetgeving	1	7	3	1
Bescherming personen	2	5	3	1
Bescherming van de openbare inkomsten	1	4	5	
Volksgezondheid		4	1	1
Misd. tegen de persoonlijke vrijheid	1	4		
Onwettige uitoefening van het openbaar gezag		5		
Arbeid	1	1	1	
Sociaal strafwetboek	1			2
Handelspraktijken		1	1	
Hormonen en doping	1		1	
Mensenhandel				2
Andere inbreuken Strafwetboek			1	
Misd. tegen het juridisch statuut van het kind			1	
Totaal	1 001	1 090	1 043	467


Kalmthout

	2014	2015	2016	2017
Diefstal en afpersing	390	380	379	175
Beschadigen van eigendom	103	108	87	23
Misd. tegen de lichamelijke integriteit	62	77	81	36
Bedrog	53	73	51	17
Misd. tegen andere morele waarden en gevoelens	41	54	58	29
Drugs	51	41	39	20
Bevolkingsregister	33	40	40	9
Milieu	32	43	29	16
Misd. tegen de openbare veiligheid	35	35	28	11
Misd. tegen de familie	16	32	21	10
Informaticacriminaliteit	15	22	26	8
Vreemdelingenwetgeving	15	31	13	9
Misd. tegen de openbare trouw	15	19	30	1
Zedenmisdrijven	18	19	16	7
Jeugdbescherming	18	14	21	5
Wapens en springstoffen	16	14	15	5
Dronkenschap en alcohol	8	4	17	6
Andere bijzondere wetten	3	15	15	1
Misd. tegen gezag van de overheid	9	9	7	5
Economische wetgeving		8	7	
Bescherming van de openbare inkomsten	4	3	3	1
Volksgezondheid		7	2	1
Bescherming personen	3	3	2	
Identiteitskaart	2	2		1
Mensenhandel		5		
Handelspraktijken	4			
Private veiligheid	3	1		
Hormonen en doping	2	1		
Arbeid		1	1	
Sociaal strafwetboek	2			
Andere inbreuken Strafwetboek			1	
Huisjesmelkerij			1	
Misd. tegen de persoonlijke vrijheid		1		
Totaal	953	1 062	990	396


Wuustwezel

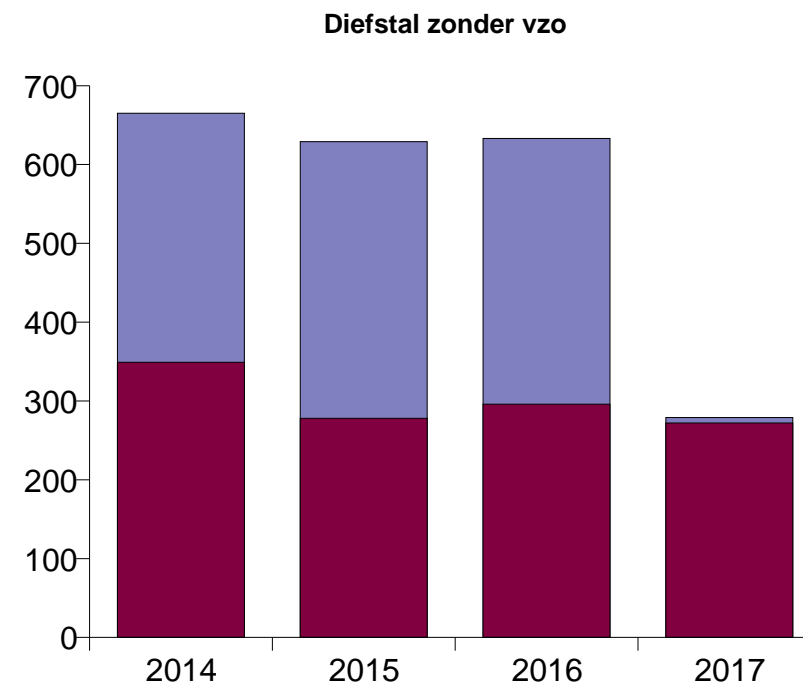
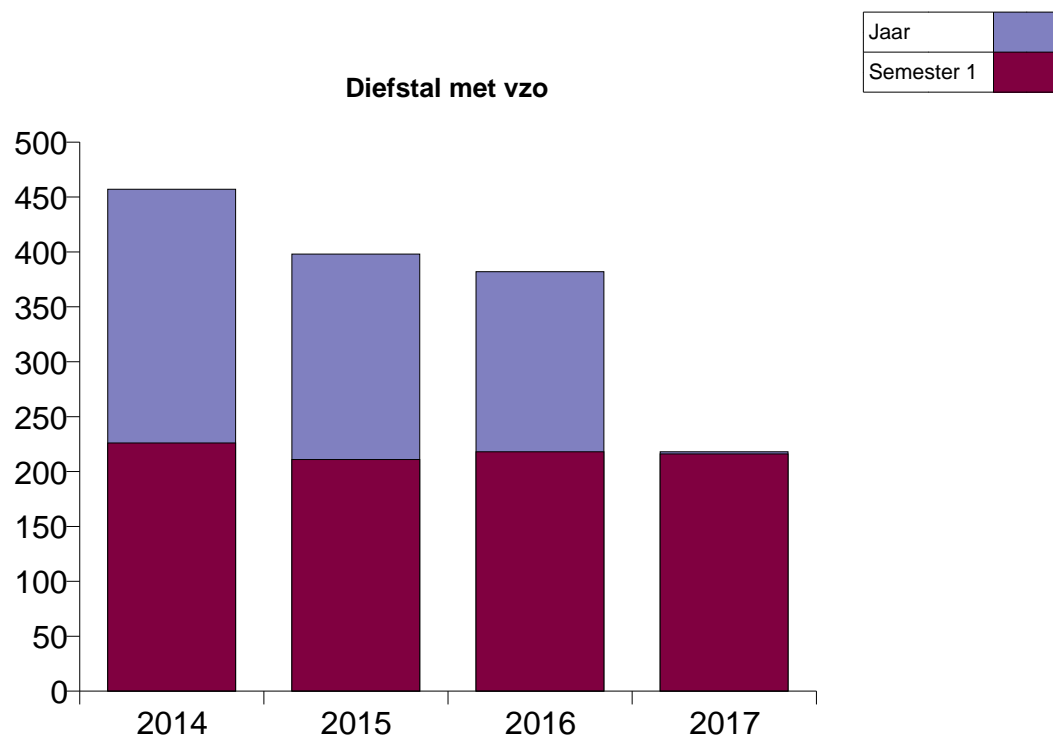
	2014	2015	2016	2017
Diefstal en afpersing	408	308	331	142
Drugs	72	87	120	85
Misd. tegen de lichamelijke integriteit	89	111	98	34
Beschadigen van eigendom	93	111	84	18
Milieu	65	50	55	24
Bevolkingsregister	50	52	64	26
Misd. tegen andere morele waarden en gevoelens	49	60	54	22
Bedrog	50	45	46	19
Misd. tegen de openbare veiligheid	27	39	29	18
Jeugdbescherming	22	25	24	11
Wapens en springstoffen	18	24	13	18
Informaticacriminaliteit	15	18	30	7
Misd. tegen de familie	21	26	11	7
Zedenmisdrijven	19	16	10	10
Misd. tegen de openbare trouw	22	10	15	2
Vreemdelingenwetgeving	15	12	16	5
Dronkenschap en alcohol	14	10	13	4
Andere bijzondere wetten	6	8	12	
Misd. tegen gezag van de overheid	6	5	3	2
Misd. tegen de persoonlijke vrijheid	2	3	5	
Economische wetgeving	1	6	2	
Bescherming personen	1	1	4	2
Sociaal strafwetboek		1	7	
Bescherming van de openbare inkomsten	1	1	3	1
Volksgesondheid		4	2	
Hormonen en doping		1	2	2
Arbeid		1	2	
Misd. tegen het juridisch statuut van het kind			2	
Handelspraktijken		1		
Identiteitskaart		1		
Totaal	1 066	1 037	1 057	459



I.1. Inbreukcategorie : Diefstal en afpersing (top 5 inbreuken op nationaal niveau 2016)

GRENS

	2014	2015	2016	2017
Diefstal zonder vzo	665	629	633	279
Diefstal met vzo	457	398	382	218
Afpersing	12	5	21	1
Diefstal niet nader bepaald	5	6	4	22
Andere	1			
Totaal	1 140	1 038	1 040	520

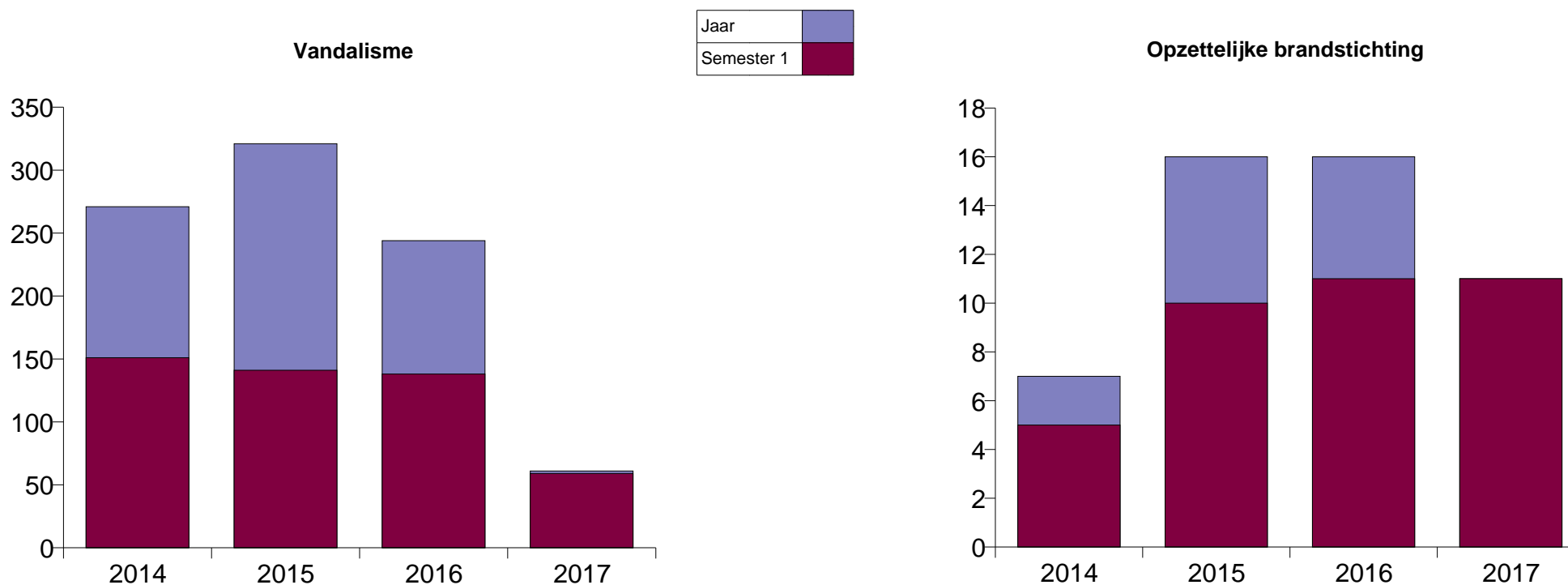




I.2. Inbreukcategorie : Beschadigen van eigendom (top 5 inbreuken op nationaal niveau 2016)

GRENS

	2014	2015	2016	2017
Vandalisme	271	321	244	61
Opzettelijke brandstichting	7	16	16	11
Onopzettelijke brandstichting	7	13	8	10
Vernieling, onbruikbaarmaking, beschadiging	2	5	4	
Totaal	287	355	272	82

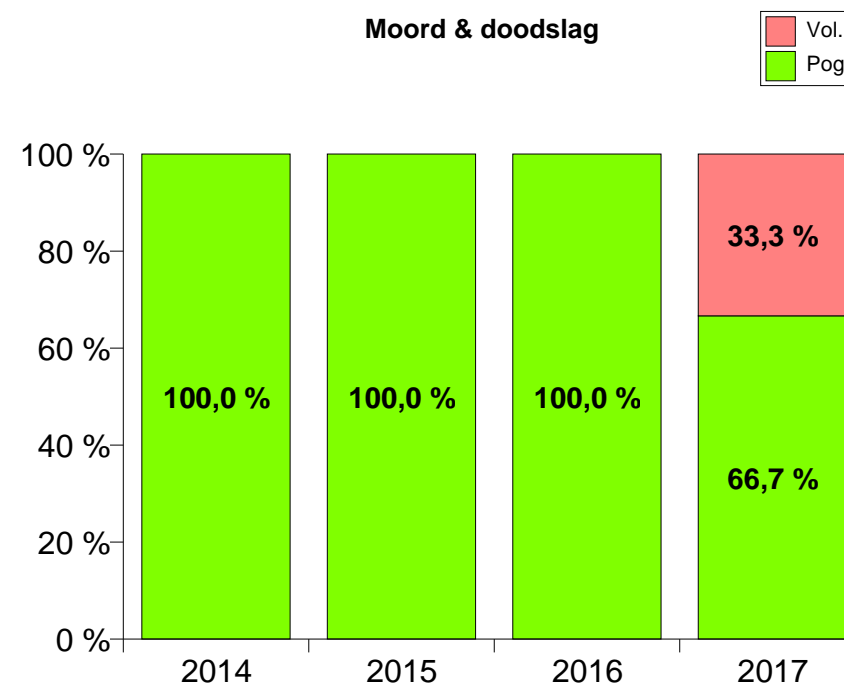
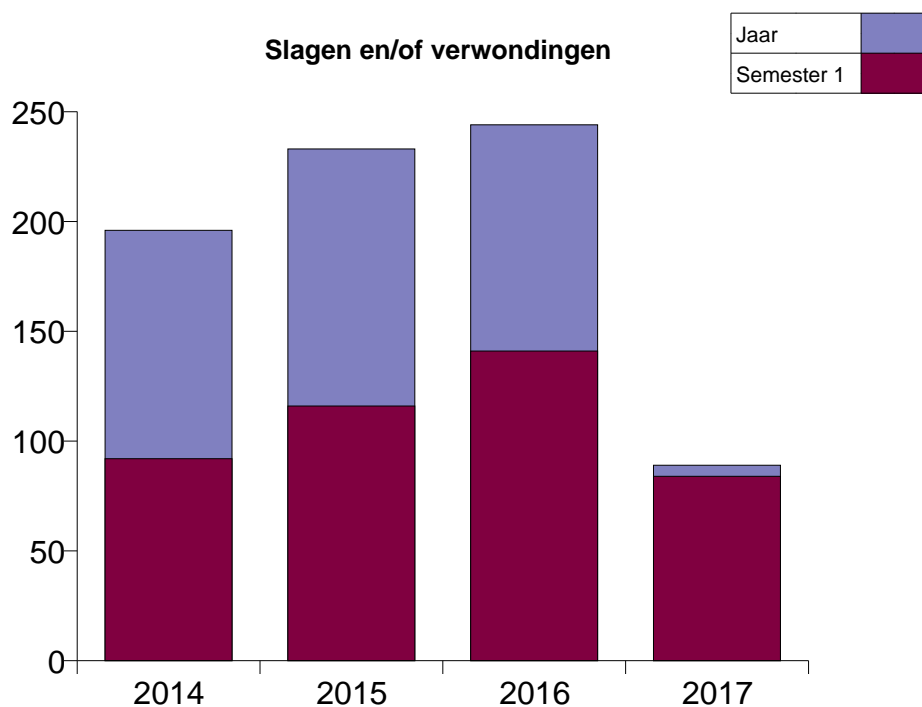




I.3. Inbreukcategorie : Misdrijven tegen de lichamelijke integriteit (top 5 inbreuken op nationaal niveau 2016)

GRENS

	2014	2015	2016	2017
Slagen en/of verwondingen	196	233	244	89
Andere	42	59	33	12
Moord & doodslag	6	5	5	3
Totaal	244	297	282	104

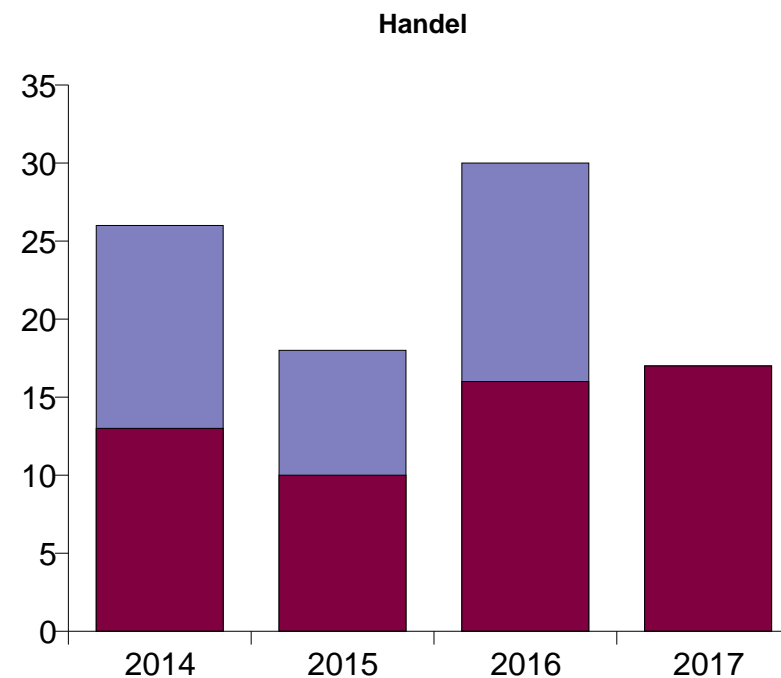
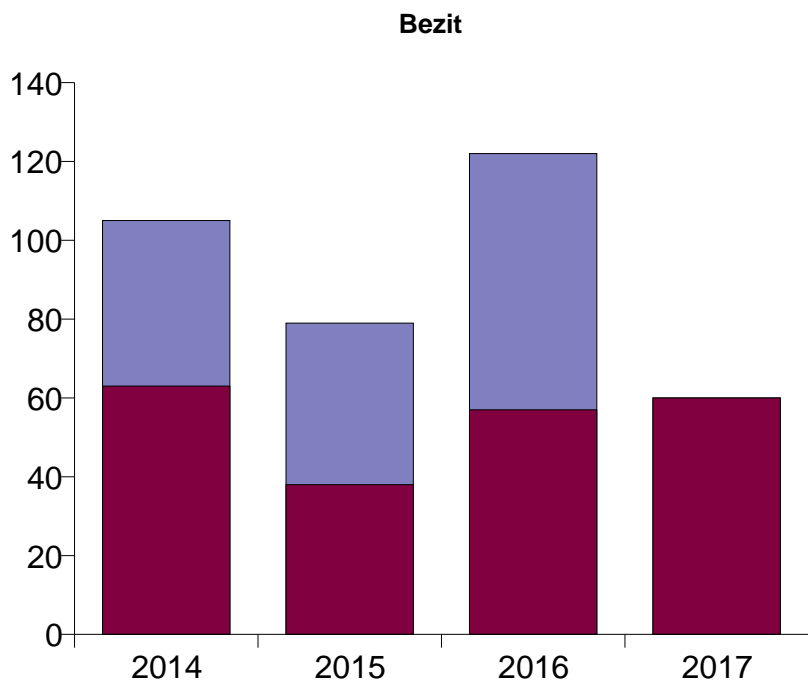




I.4. Inbreukcategorie : Drugs (top 5 inbreuken op nationaal niveau 2016)

GRENS

	2014	2015	2016	2017
Bezit	105	79	122	60
In- en uitvoer	27	28	47	33
Handel	26	18	30	17
Fabricatie	22	16	17	8
Andere	14	20	10	3
Gebruik	2	19	3	
Totaal	196	180	229	121

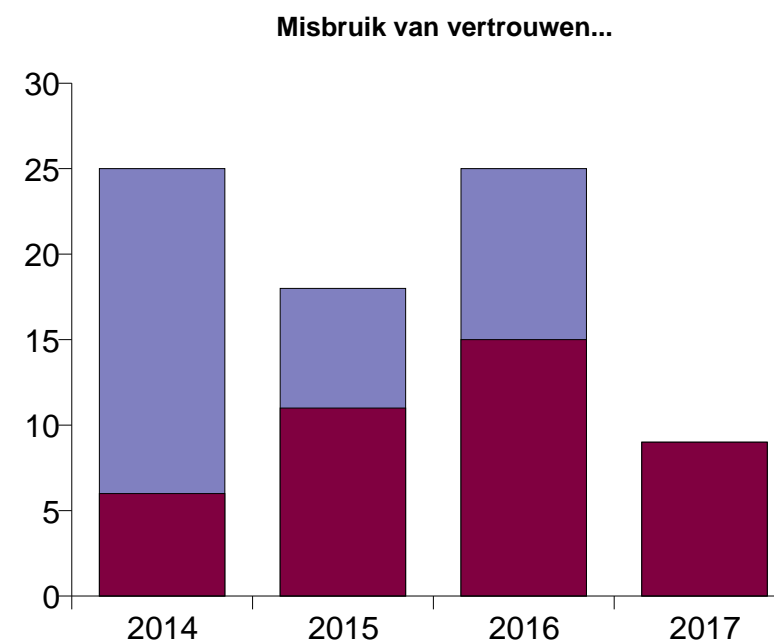
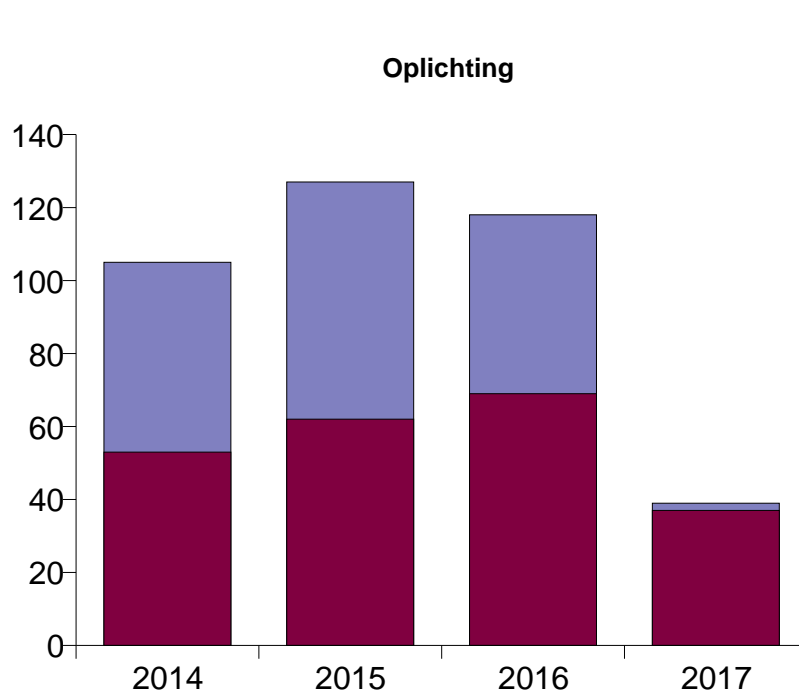




1.5. Inbreukcategorie : Bedrog (top 5 inbreuken op nationaal niveau 2016)

GRENS

	2014	2015	2016	2017
Oplichting	105	127	118	39
Misbruik van vertrouwen en verwante misd.	25	18	25	9
Andere bedrogmisdrijven tegen de eigendom	9	13	12	1
Verduistering en bedrieglijke vernietiging	5	8	4	1
Flessentrekkerij	8	4	1	3
Witwassen	2	2	4	
Heling	3	3	1	
Totaal	157	175	165	53





Top 10 van meest geregistreeerde hoofdruibrieken op het niveau van de politiezone.

GRENS

Diefstal en afpersing

	2014	2015	2016	2017
Diefstal zonder vzo	665	629	633	279
Diefstal met vzo	457	398	382	218
Afpersing	12	5	21	1
Diefstal niet nader bepaald	5	6	4	22
Vervaardiging valse sleutels	1			
Totaal:	1 140	1 038	1 040	520

Beschadigen van eigendom

	2014	2015	2016	2017
Vandalisme	271	321	244	61
Opzettelijke brandstichting	7	16	16	11
Onopzettelijke brandstichting	7	13	8	10
Vernieling, onbruikbaarmaking, beschadiging	2	5	4	
Totaal:	287	355	272	82

GEREGISTREERDE CRIMINALITEIT OP HET NIVEAU VAN DE POLITIEZONE



Misdr. tegen de lichamelijke integriteit

	2014	2015	2016	2017
Opz. slagen en/of verwondingen buiten familie	115	139	118	57
Opz. slagen en/of verwondingen binnen familie	81	94	126	32
Andere opzet. misdr. tg. lichamelijke integriteit	35	52	18	8
Onopzet. misdr. tg. lichamelijke integriteit	7	6	11	3
Doodslag	6	4	4	3
Schuldig verzuim			4	1
Moord		1	1	
Marteling en mishandeling		1		
Totaal:	244	297	282	104

Drugs

	2014	2015	2016	2017
Bezit	105	79	122	60
In- en uitvoer	27	28	47	33
Handel	26	18	30	17
Fabricatie	22	16	17	8
Andere	14	20	10	3
Gebruik	2	19	3	
Totaal:	196	180	229	121

GEREGISTREERDE CRIMINALITEIT OP HET NIVEAU VAN DE POLITIEZONE



Misdr. tegen andere morele waarden en gevoelens

	2014	2015	2016	2017
Belaging	96	116	123	58
Schending van de eer	27	33	25	6
Persoonlijke levenssfeer	14	20	19	3
Nachtlawaai	4	3	6	
Cyberlokking (lokken van minderjarige via ICT)	1		1	3
Grafschennis		2		
Misbruik zwakheden personen				2
Privacy zeden: publicatie identiteit slachtoffer				2
Aantrekken/gebruiken van kind of kwetsbaar persoon				1
Totaal:	142	174	174	75

Bedrog

	2014	2015	2016	2017
Oplichting	105	127	118	39
Misbruik van vertrouwen en verwante misdr.	25	18	25	9
Misdr. ivm de staat van faillissement	5	8	10	1
Verduistering en bedrieglijke vernietiging	5	8	4	1
Flessentrekkerij	8	4	1	3
Witwassen	2	2	4	
Heling	3	3	1	
Bedrieglijk onvermogen	3	2		
Bedriegerij		2	1	
Misbruik van maatschappelijk vermogen	1	1	1	
Totaal:	157	175	165	53

GEREGISTREERDE CRIMINALITEIT OP HET NIVEAU VAN DE POLITIEZONE



Bevolkingsregister

	2014	2015	2016	2017
	149	134	158	51
Totaal:	149	134	158	51

Milieu

	2014	2015	2016	2017
Afvalstoffen	67	79	70	14
Andere dan afval	40	42	50	33
Biodiversiteit / Fauna en flora	13	16	10	9
Vuurwerk			2	1
Totaal:	120	137	132	57

Misdr. tegen de openbare veiligheid

	2014	2015	2016	2017
Bedreigingen	73	87	78	39
Vereniging van misdadigers	25	15	12	14
Ontvluchting van gevangenen	2	2		2
Criminele organisatie	1			
Totaal:	101	104	90	55

Informaticacriminaliteit

	2014	2015	2016	2017
Informaticabedrog	21	42	41	11
Hacking	16	16	28	8
Valsheid in informatica	1	13	12	2
Sabotage	3	2	11	1
Totaal:	41	73	92	22

CRIMINALITEITSBAROMETER

PLEEGPLAATS: POLITIEZONE

GRENS

DEEL III: CRIMINELE FIGUREN / FENOMENEN



GRENS

CF Diefstal vervoermiddel

		2014	2015	2016	2017
Autodiefstal	Vol.	28	12	18	11
	Pog.	4	4		
	Totaal:	32	16	18	11
Motodiefstal	Vol.	5	4	3	1
	Totaal:	5	4	3	1
Carjacking	Vol.		1		
	Totaal:		1		
Garagediefstal	Vol.	4	1	7	1
	Totaal:	4	1	7	1
Bromfietsdiefstal	Vol.	5	4	5	1
	Totaal:	5	4	5	1
Fietsdiefstal	Vol.	239	237	237	123
	Totaal:	239	237	237	123



CF Inbraak

		2014	2015	2016	2017
Woninginbraak	Vol.	123	108	90	38
	Pog.	72	78	61	39
	Totaal:	195	186	151	77
Inbraak in bedrijf of handelszaak	Vol.	41	39	23	23
	Pog.	22	11	20	8
	Totaal:	63	50	43	31
Inbraak in openbare of overheidsinstelling	Vol.	33	12	13	2
	Pog.	21	10	8	4
	Totaal:	54	22	21	6
Ramkraak	Vol.		6		1
	Pog.	1			
	Totaal:	1	6		1
Inbraak in gebouw (totaal)	Vol.	197	158	126	63
	Pog.	114	99	89	51
	Totaal:	311	257	215	114



CF Diefstal andere

		2014	2015	2016	2017
Diefstal gewapenderhand	Vol.	3	7	3	
	Pog.	1	1		
	Totaal:	4	8	3	
Diefstal met geweld zonder wapen	Vol.	10	9	14	2
	Pog.	4	3	10	
	Totaal:	14	12	24	2
Diefstal uit of aan voertuig	Vol.	92	84	88	47
	Pog.	20	10	12	9
	Totaal:	112	94	100	56
Diefstal van wapens en explosieven	Vol.	5	2	3	1
	Totaal:	5	2	3	1
Steaming	Vol.			1	
	Totaal:			1	
Handtasroof	Vol.	1			
	Totaal:	1			
Grijpdiefstal	Vol.	2			1
	Totaal:	2			1
Zakkenrollerij	Vol.	27	35	13	7
	Totaal:	27	35	13	7
Winkeldiefstal	Vol.	43	66	70	32
	Pog.	1	2	2	1
	Totaal:	44	68	72	33
Diefstal met list	Vol.	5	6	6	
	Pog.	2		3	
	Totaal:	7	6	9	

GEREGISTREERDE CRIMINALITEIT OP HET NIVEAU VAN DE POLITIEZONE



		2014	2015	2016	2017
Metaaldiefstal	Vol.	5	3	7	2
	Pog.				1
	Totaal:	5	3	7	3
Werfdiefstal	Vol.	6	13	9	5
	Pog.		1	1	3
	Totaal:	6	14	10	8

CF Andere

		2014	2015	2016	2017
Geweld tegen beroepen van algemeen belang	Vol.	7	13	7	3
	Totaal:	7	13	7	3
Groepsverkrachting	Vol.		1	1	
	Totaal:		1	1	
Graffiti	Vol.	14	11	5	
	Totaal:	14	11	5	
Betaalkaartfraude	Vol.	5	3	10	2
	Totaal:	5	3	10	2
Beschadiging van auto	Vol.	113	114	87	23
	Totaal:	113	114	87	23
Steekpartij	Pog.	1	1	1	
	Vol.	1		1	
	Totaal:	2	1	2	


FE Intrafamiliaal geweld (IFG)

		2014	2015	2016	2017
IFG: fysiek, binnen het koppel	Vol.	75	86	116	30
	Pog.	1			
	Totaal:	76	86	116	30
IFG: fysiek, tegen afstammelingen	Vol.	10	18	22	10
	Totaal:	10	18	22	10
IFG: fysiek, tegen andere leden	Vol.	15	27	27	11
	Totaal:	15	27	27	11
IFG: seksueel, binnen het koppel	Vol.	1	2	2	2
	Totaal:	1	2	2	2
IFG: seksueel, tegen afstammelingen	Vol.	3	1	1	1
	Totaal:	3	1	1	1
IFG: seksueel, tegen andere leden	Vol.	2			1
	Totaal:	2			1
IFG: psychisch, binnen het koppel	Vol.	61	113	78	45
	Totaal:	61	113	78	45
IFG: psychisch, tegen afstammelingen	Vol.	4	5	12	6
	Totaal:	4	5	12	6
IFG: psychisch, tegen andere leden	Vol.	2	8	13	10
	Totaal:	2	8	13	10
IFG: economisch, binnen het koppel	Vol.	10	14	20	7
	Pog.				1
	Totaal:	10	14	20	8
IFG: economisch, tegen afstammelingen	Vol.	2	1		
	Totaal:	2	1		
IFG: economisch, tegen andere leden	Vol.	18	9	14	2
	Pog.			1	
	Totaal:	18	9	15	2



FE Hormonen en doping

		2014	2015	2016	2017
Humane doping	Vol.	3	2	3	1
	Totaal:	3	2	3	1

FE Drugs

		2014	2015	2016	2017
Import/export van cocaïne	Vol.	1	4	3	1
	Totaal:	1	4	3	1

		2014	2015	2016	2017
Productie en import/export van synthetische drugs	Vol.	4	4	2	
	Totaal:	4	4	2	

		2014	2015	2016	2017
Productie van cannabis in grote hoeveelheid	Vol.	8	5	1	1
	Totaal:	8	5	1	1

		2014	2015	2016	2017
Import/export van cannabis in grote hoeveelheid	Vol.	2	1	1	1
	Totaal:	2	1	1	1

FE Wapenzwendel

		2014	2015	2016
Handel en productie van vuurwapen	Vol.	1	1	
	Totaal:	1	1	

		2014	2015	2016
Handel en productie van niet-vuurwapen	Vol.			2
	Totaal:			2



FE Mensensmokkel

		2014	2015	2016
Mensensmokkel	Vol.	2	3	7
	Totaal:	2	3	7

FE Mensenhandel

		2014	2015	2017
Mensenhandel - economische uitbuiting	Vol.		2	2
	Totaal:		2	2
Mensenhandel - seksuele uitbuiting	Vol.	2	3	
	Pog.		1	
	Totaal:	2	4	


FE Geweld in de publieke ruimte

		2014	2015	2016	2017
Fysiek geweld (openbaar vervoer)	Vol.	4	5	3	1
	Totaal:	4	5	3	1
Fysiek geweld (openbare weg)	Vol.	50	57	43	28
	Pog.	1	1		
	Totaal:	51	58	43	28
Fysiek geweld (andere openbare plaats)	Vol.	3	6	7	4
	Totaal:	3	6	7	4
Fysiek geweld (publiek toegankelijke plaats)	Vol.	36	40	33	13
	Pog.		2		1
	Totaal:	36	42	33	14
Seksueel geweld (openbaar vervoer)	Vol.	2		1	1
	Totaal:	2		1	1
Seksueel geweld (openbare weg)	Vol.	5	8	8	7
	Pog.	1			
	Totaal:	6	8	8	7
Seksueel geweld (andere openbare plaats)	Vol.	2		1	
	Totaal:	2		1	
Seksueel geweld (publiek toegankelijke plaats)	Vol.	3	2	5	1
	Totaal:	3	2	5	1
Psychisch geweld (openbaar vervoer)	Vol.	3	1	1	1
	Totaal:	3	1	1	1
Psychisch geweld (openbare weg)	Vol.	29	41	45	15
	Totaal:	29	41	45	15
Psychisch geweld (andere openbare plaats)	Vol.	3	2	1	1
	Totaal:	3	2	1	1
Psychisch geweld (publiek toegankelijke plaats)	Vol.	14	24	14	12
	Totaal:	14	24	14	12

GEREGISTREERDE CRIMINALITEIT OP HET NIVEAU VAN DE POLITIEZONE



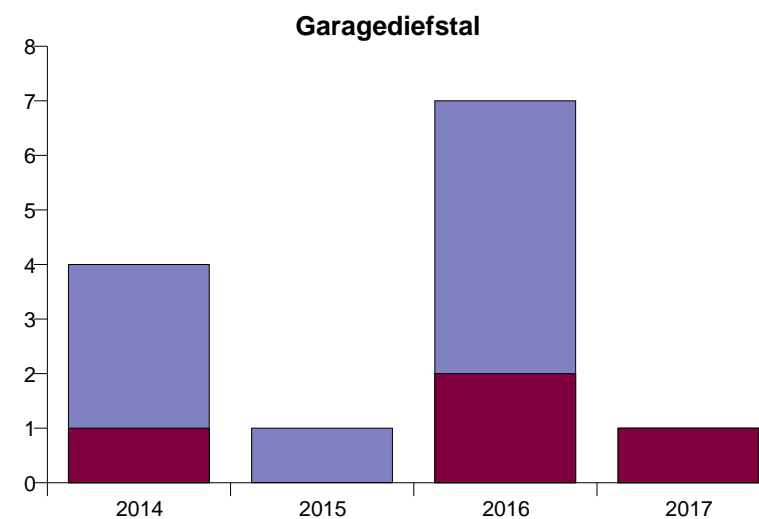
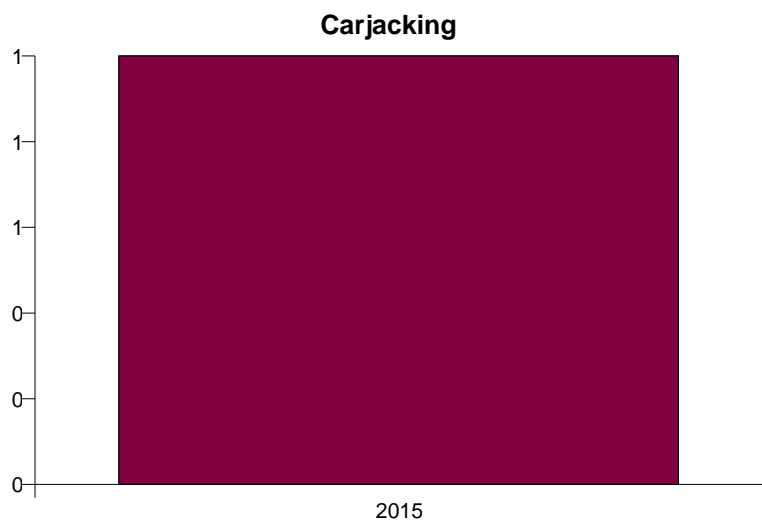
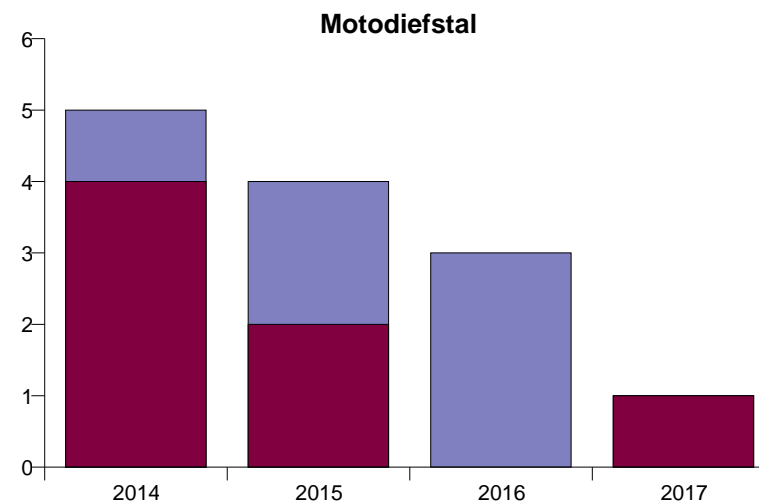
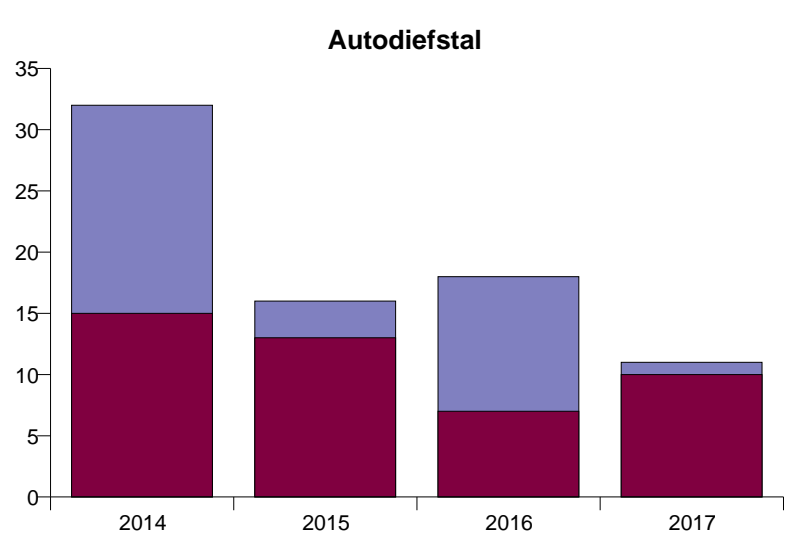
		2014	2015	2016	2017
Diefstal gewapenderhand (openbare weg)	Vol.		1		
	Totaal:		1		
Diefstal gewapenderhand (publiek toegank. plaats)	Vol.	1	4	2	
	Pog.		1		
	Totaal:	1	5	2	
Diefstal geweld zonder wapen (openbaar vervoer)	Vol.			1	
	Totaal:			1	
Diefstal geweld zonder wapen (openbare weg)	Vol.	4	3	5	
	Totaal:	4	3	5	
Diefstal geweld zonder wapen (pub. toegank. pl.)	Vol.	4	3	3	1
	Pog.		1		
	Totaal:	4	4	3	1

FE Andere

		2015	2017
Zwendel in bedreigde dier- en plantensoorten	Vol.	2	2
	Pog.		1
	Totaal:	2	3

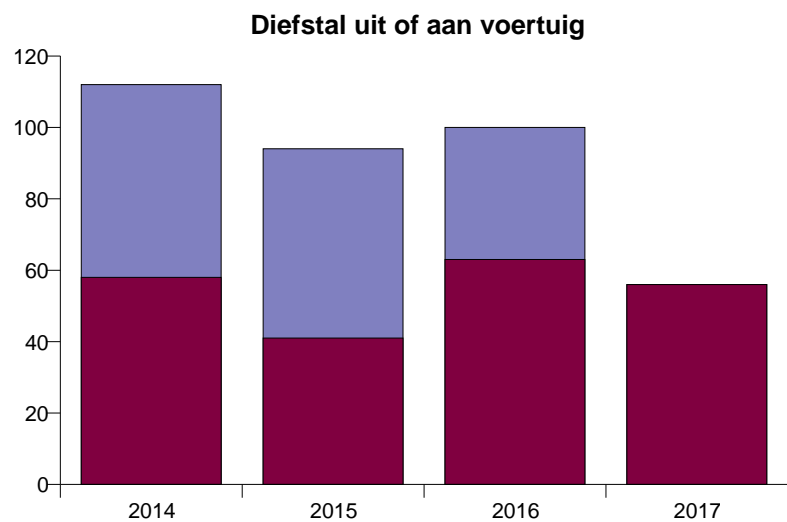
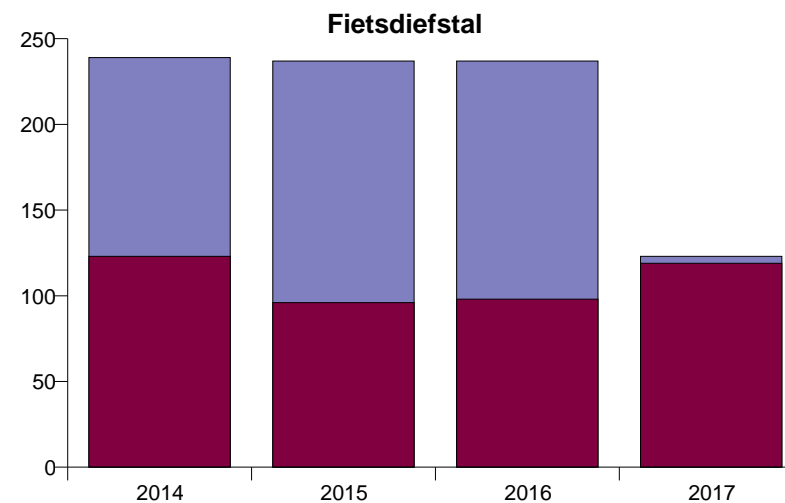
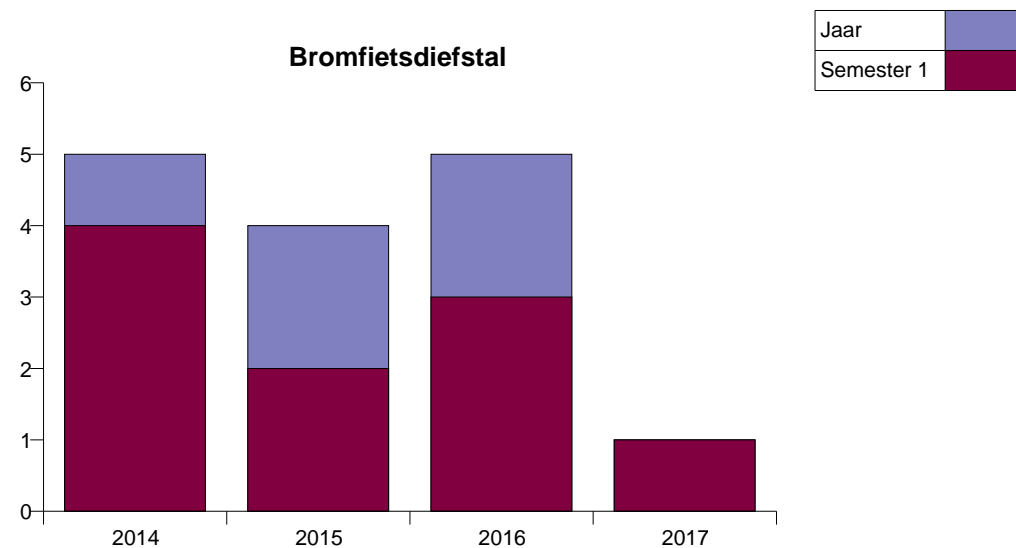


GRENS





GRENS

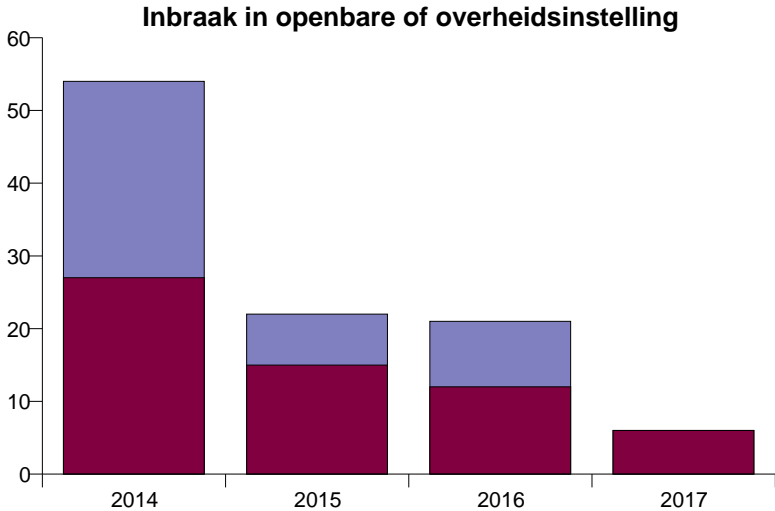
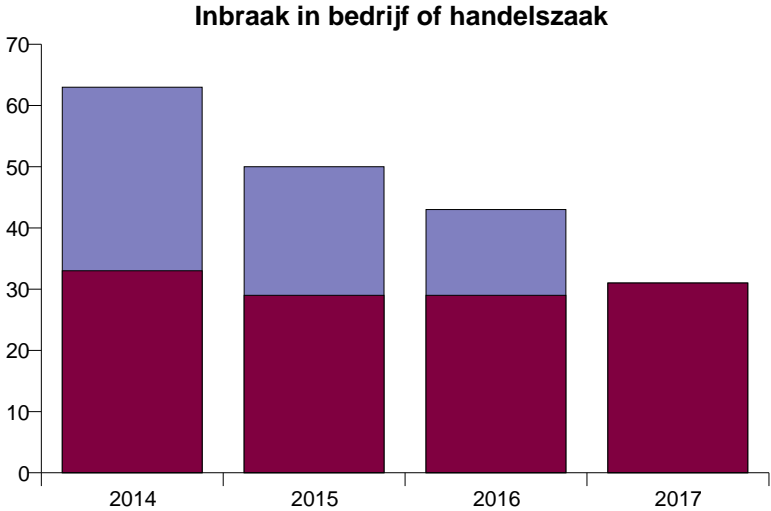
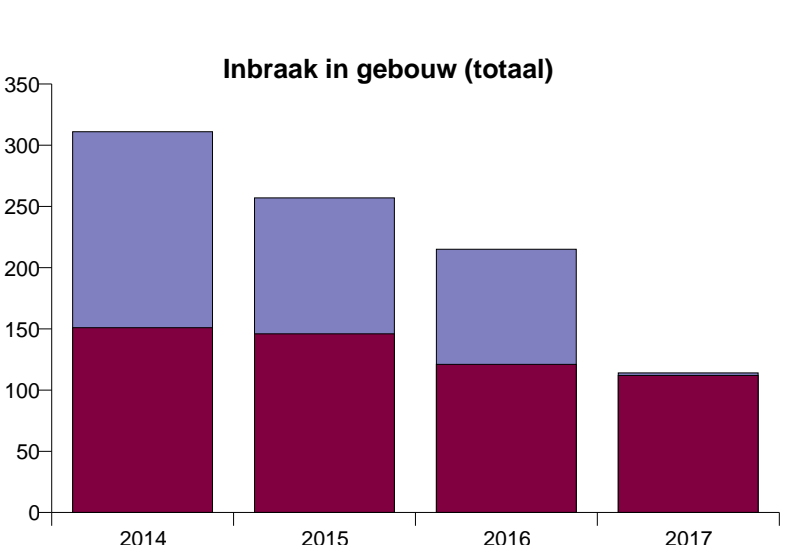
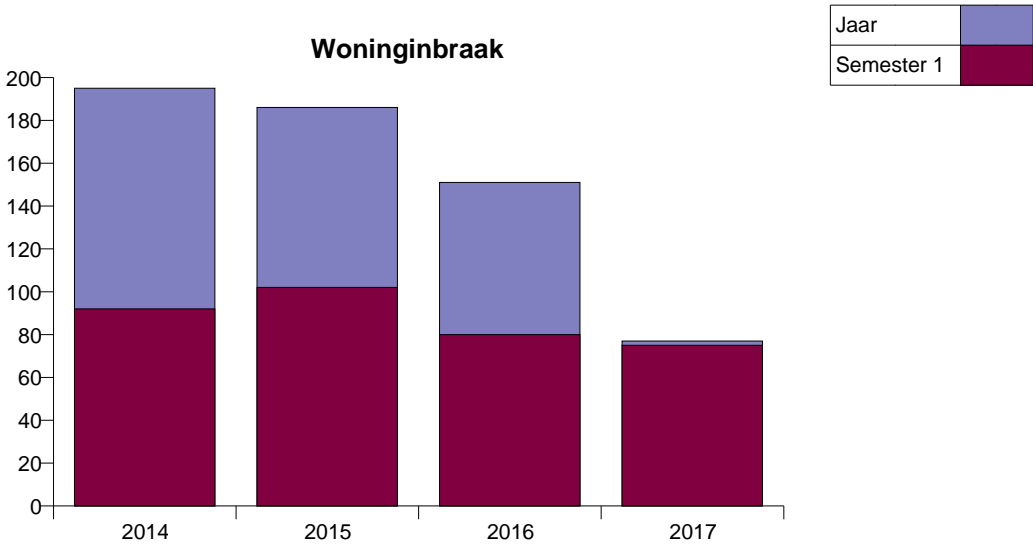


Sacjacking uit auto



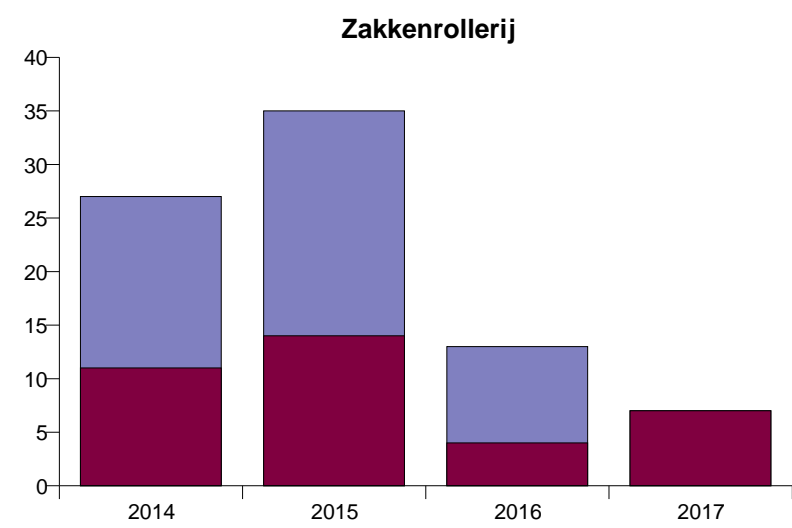
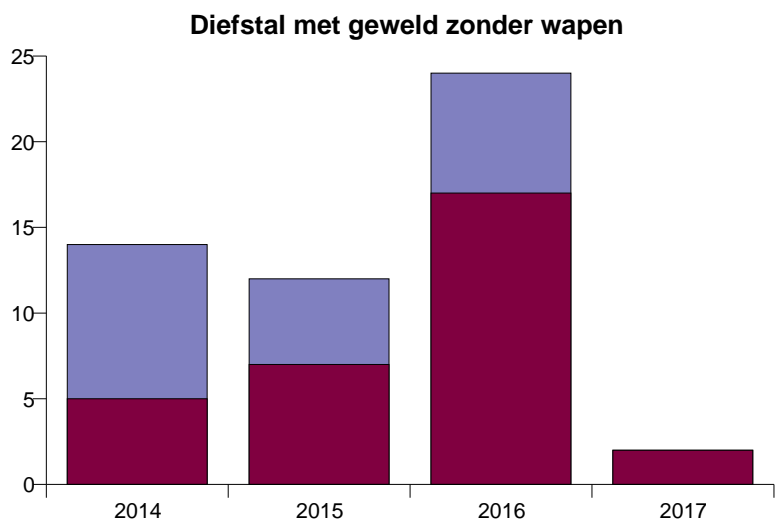
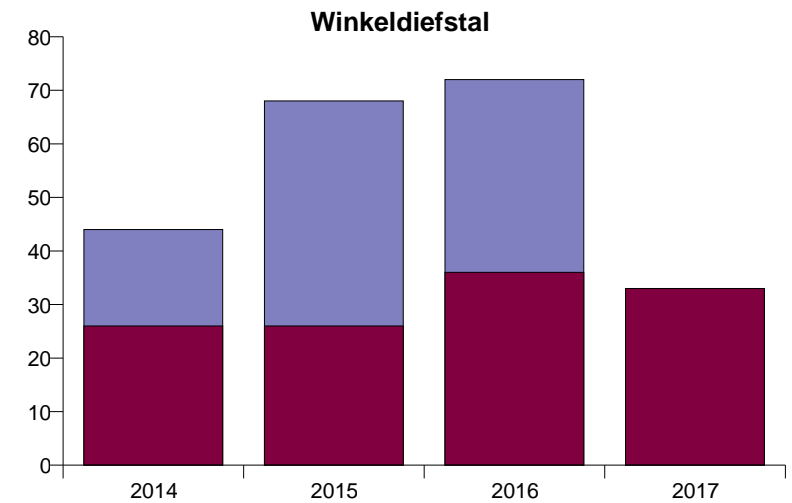
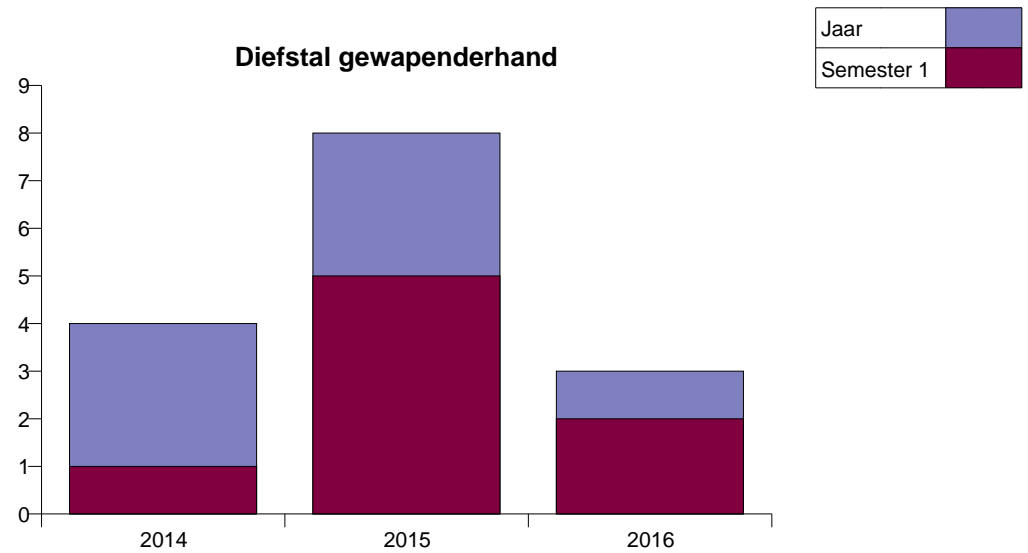
GEREGISTREERDE CRIMINALITEIT OP HET NIVEAU VAN DE POLITIEZONE

GRENS



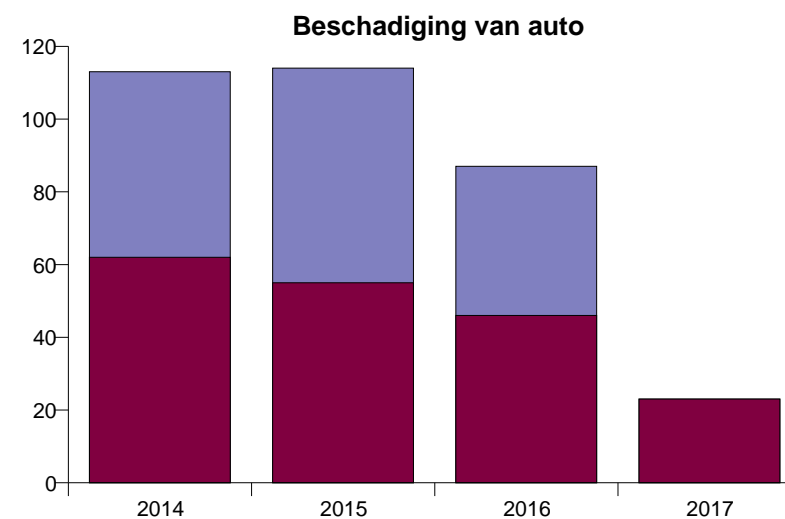
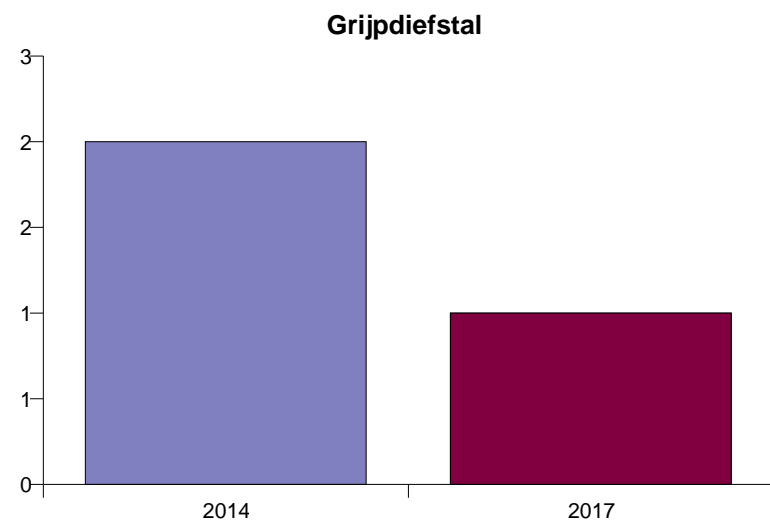
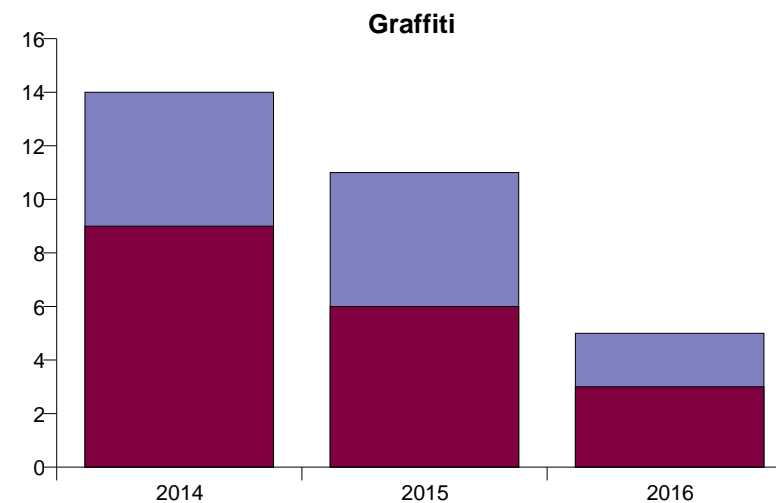
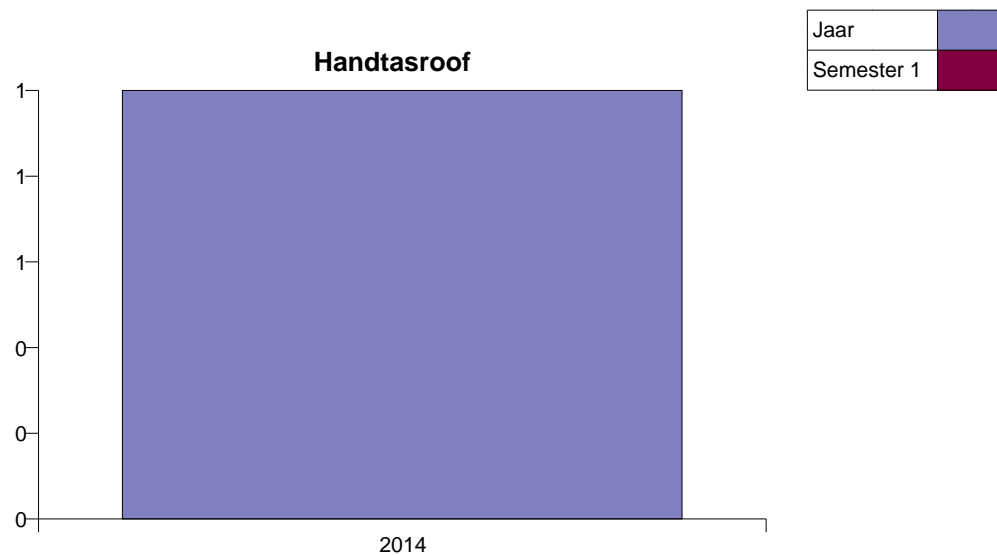


GRENS





GRENS



**GRENS****CF Diefstal vervoermiddel****Autodiefstal**

	Jan	Feb	Maa	Apr	Mei	Jun	Jul	Aug	Sep	Okt	Nov	Dec	Totaal:
2014		3	6	1	3	2	4	2	2	4	2	3	32
2015	1	6	2	1	1	2		1				2	16
2016			2	3		2	1	2		2	2	4	18
2017	2	2	4		2		1						11

Motodiefstal

	Jan	Feb	Maa	Apr	Mei	Jun	Jul	Sep	Nov	Dec	Totaal:
2014		1	1	1	1		1				5
2015		1				1		2			4
2016								1	1	1	3
2017	1										1

Cariacking

	Apr	Totaal:
2015	1	1

Garagediefstal

	Apr	Mei	Jun	Jul	Okt	Nov	Dec	Totaal:
2014		1		1	1		1	4
2015							1	1
2016	1		1		1	1	3	7
2017		1						1



Bromfietsdiefstal

	Jan	Feb	Maa	Apr	Mei	Jun	Jul	Aug	Totaal:
2014	1		1		1	1	1		5
2015		2					1	1	4
2016			1	1	1		1	1	5
2017		1							1

Fietsdiefstal

	Jan	Feb	Maa	Apr	Mei	Jun	Jul	Aug	Sep	Okt	Nov	Dec	Totaal:
2014	21	21	18	26	21	16	21	21	22	22	15	15	239
2015	8	18	18	8	30	14	21	31	26	23	21	19	237
2016	11	26	18	9	20	14	23	30	27	22	18	19	237
2017	11	21	26	23	14	24	4						123



CF Inbraak

Woninginbraak

	Jan	Feb	Maa	Apr	Mei	Jun	Jul	Aug	Sep	Okt	Nov	Dec	Totaal:
2014	10	10	24	19	15	14	9	15	14	25	18	22	195
2015	20	13	19	20	15	15	11	14	7	13	26	13	186
2016	17	16	14	10	14	9	5	7	17	13	8	21	151
2017	18	14	19	10	10	4	2						77

Inbraak in bedrijf of handelszaak

	Jan	Feb	Maa	Apr	Mei	Jun	Jul	Aug	Sep	Okt	Nov	Dec	Totaal:
2014	9	4	3	8	7	2	7	5	1	8	6	3	63
2015	4	11	7	2	4	1	4	3	3	3	4	4	50
2016	1	8	4	7		9	1	3	1	5	3	1	43
2017	5	8	8	2	6	2							31

Inbraak in openbare of overheidsinstelling

	Jan	Feb	Maa	Apr	Mei	Jun	Jul	Aug	Sep	Okt	Nov	Dec	Totaal:
2014	4	4	7	3	4	5	4	4	7	4	5	3	54
2015	2	3	2	1	1	6	1	3	1	1	1		22
2016	2	3	1	2	3	1	1	1	2	1	3	1	21
2017	3		2	1									6

Ramkraak

	Maa	Mei	Aug	Okt	Totaal:
2014			1		1
2015	4		1	1	6
2017		1			1

**Inbraak in gebouw (totaal)**

	Jan	Feb	Maa	Apr	Mei	Jun	Jul	Aug	Sep	Okt	Nov	Dec	Totaal:
2014	23	18	33	30	26	21	20	24	22	37	29	28	311
2015	26	27	28	23	20	22	16	20	10	17	31	17	257
2016	20	27	19	19	17	19	7	11	20	19	14	23	215
2017	26	22	29	13	16	6	2						114



CF Diefstal andere

Diefstal gewapenderhand

	Jan	Feb	Apr	Mei	Jun	Aug	Okt	Totaal:
2014					1	2	1	4
2015	1		2	1	1	3		8
2016		1	1			1		3

Diefstal met geweld zonder wapen

	Jan	Feb	Maa	Apr	Mei	Jun	Jul	Aug	Sep	Okt	Nov	Dec	Totaal:
2014	1		2		1	1	2	1	1		1	4	14
2015		1	2	2	1	1			1	1	1	2	12
2016	2	3	2	2	3	5	1	2	2	1		1	24
2017			1		1								2

Diefstal uit of aan voertuig

	Jan	Feb	Maa	Apr	Mei	Jun	Jul	Aug	Sep	Okt	Nov	Dec	Totaal:
2014	9	17	8	5	12	7	6	7	7	23	4	7	112
2015	3	6	8	11	6	7	9	19	4	7	11	3	94
2016	10	8	7	18	13	7	8	6	9	7	3	4	100
2017	13	10	10	11	10	2							56

Diefstal van wapens en explosieven

	Jan	Maa	Jul	Aug	Okt	Nov	Dec	Totaal:
2014	1		2	1			1	5
2015		1			1			2
2016						1	2	3
2017		1						1



Steaming

	Mei	Totaal:
2016	1	1

Handtasroof

	Dec	Totaal:
2014	1	1

Griepdiefstal

	Jun	Aug	Dec	Totaal:
2014		1	1	2
2017	1			1

Zakkenrollerij

	Jan	Feb	Maa	Apr	Mei	Jun	Jul	Aug	Sep	Okt	Nov	Dec	Totaal:
2014	1	3	4	1	1	1	2	5	2	2	4	1	27
2015	2	3	1	2	2	4	2	6	6	3	3	1	35
2016				2		2	2	1	2	1	2	1	13
2017		2	2	1	2								7

Winkeldiefstal

	Jan	Feb	Maa	Apr	Mei	Jun	Jul	Aug	Sep	Okt	Nov	Dec	Totaal:
2014	4	7	4	6	2	3		6	3	3	5	1	44
2015	10	5	3	1	3	4	6	7	13	6	4	6	68
2016	3	7	5	7	9	5	2	2	10	8	6	8	72
2017	7	1	8	6	6	5							33



Diefstal met list

	Jan	Feb	Maa	Apr	Mei	Jun	Sep	Okt	Nov	Dec	Totaal:
2014	2		1		1	1	1		1		7
2015	2			1	1				1	1	6
2016	2	2	1				2	1	1		9

Metaaldiefstal

	Jan	Feb	Maa	Mei	Jul	Aug	Okt	Nov	Dec	Totaal:
2014	1	1					1	2		5
2015					1	1			1	3
2016	2		1	2		1	1			7
2017		1	2							3

Werfdiefstal

	Jan	Feb	Maa	Apr	Mei	Jun	Jul	Aug	Sep	Nov	Dec	Totaal:
2014	1	3					1			1		6
2015	1	2			1	2	2	3		1	2	14
2016	1		2			1		1	1	1	3	10
2017	1	3	1	1		2						8



CF Andere

Geweld tegen beroepen van algemeen belang

	Jan	Feb	Maa	Apr	Mei	Jun	Jul	Aug	Sep	Okt	Dec	Totaal:
2014			1	1	1		1	2			1	7
2015				1	2	1	4	1		1	3	13
2016					2	2			2		1	7
2017	1	1			1							3

Groepsverkrachting

	Jun	Sep	Totaal:
2015	1		1
2016		1	1

Graffiti

	Jan	Feb	Maa	Apr	Mei	Jun	Jul	Aug	Sep	Okt	Nov	Dec	Totaal:
2014	1	4	1	1		2		2	2		1		14
2015		3			2	1	1		1	1	1	1	11
2016		1			1	1			1		1		5

Betaalkaartfraude

	Jan	Feb	Maa	Apr	Mei	Jun	Aug	Sep	Okt	Totaal:
2014	1	1					1	1	1	5
2015					1	1		1		3
2016	1	1	1	2	2			2	1	10
2017	1			1						2


Beschadiging van auto

	Jan	Feb	Maa	Apr	Mei	Jun	Jul	Aug	Sep	Okt	Nov	Dec	Totaal:
2014	12	12	8	7	10	13	12	9	9	6	5	10	113
2015	15	10	6	5	11	8	12	9	9	16	5	8	114
2016	10	11	8	5	7	5	6	5	7	14	4	5	87
2017	2	5	7	3	3	3							23

Steekpartij

	Apr	Mei	Jul	Aug	Totaal:
2014	1	1			2
2015				1	1
2016		1	1		2



FE Intrafamiliaal geweld (IFG)

IFG: fysiek, binnen het koppel

	Jan	Feb	Maa	Apr	Mei	Jun	Jul	Aug	Sep	Okt	Nov	Dec	Totaal:
2014	9	6	5	4	5	10	8	7	4	5	7	6	76
2015	3	6	8	4	9	10	11	10	7	10	3	5	86
2016	11	8	16	9	15	7	17	6	8	5	9	5	116
2017	3	4	5	3	8	4	3						30

IFG: fysiek, tegen afstammelingen

	Jan	Feb	Maa	Apr	Mei	Jun	Jul	Aug	Sep	Okt	Nov	Dec	Totaal:
2014			1	1	1		3	2				2	10
2015	2	3	2	1	2	3		1	1	2		1	18
2016	3	1	2	3	2	2	1	2		1	5		22
2017	2	2			2	1	3						10

IFG: fysiek, tegen andere leden

	Jan	Feb	Maa	Apr	Mei	Jun	Jul	Aug	Sep	Okt	Nov	Dec	Totaal:
2014		2	1		2		2	1	1	3		3	15
2015	3	3		1	2	2	3	3	2	2	1	5	27
2016	2	2	4	3	3	1	2	1	2	2	3	2	27
2017	2		2	3	3	1							11

IFG: seksueel, binnen het koppel

	Feb	Mei	Jun	Jul	Dec	Totaal:
2014			1			1
2015		1			1	2
2016			1	1		2
2017	1	1				2

**IFG: seksueel, tegen afstammelingen**

	Feb	Maa	Mei	Aug	Okt	Nov	Totaal:
2014	1		1			1	3
2015					1		1
2016				1			1
2017		1					1

IFG: seksueel, tegen andere leden

	Jan	Feb	Maa	Totaal:
2014	1	1		2
2017			1	1

IFG: psychisch, binnen het koppel

	Jan	Feb	Maa	Apr	Mei	Jun	Jul	Aug	Sep	Okt	Nov	Dec	Totaal:
2014	5	4	5	10	5	7	7	4	7	1	3	3	61
2015	3	3	6	7	9	10	13	12	17	14	5	14	113
2016	9	10	2	8	5	8	10	5	3	7	5	6	78
2017	9	6	5	9	13	1	2						45

IFG: psychisch, tegen afstammelingen

	Jan	Feb	Maa	Apr	Mei	Jun	Jul	Aug	Sep	Nov	Dec	Totaal:
2014		1				1	1		1			4
2015					1						4	5
2016	1			2			1	2	3	2	1	12
2017	1		1	2		1	1					6

IFG: psychisch, tegen andere leden

	Jan	Feb	Maa	Apr	Mei	Jun	Jul	Aug	Okt	Nov	Dec	Totaal:
2014	1								1			2
2015		1	1			1		1	1		3	8
2016		4			2	1	2		1	1	2	13
2017		1	3	2	1	2	1					10

**IFG: economisch, binnen het koppel**

	Jan	Feb	Maa	Apr	Mei	Jun	Jul	Aug	Sep	Okt	Nov	Dec	Totaal:
2014			1	1	3	1	2	1			1		10
2015		4		2		1		2	2	1		2	14
2016	1	6	1	1	2		2	2		1	4		20
2017	2	2	2		2								8

IFG: economisch, tegen afstammelingen

	Jun	Okt	Dec	Totaal:
2014	1	1		2
2015			1	1

IFG: economisch, tegen andere leden

	Jan	Feb	Maa	Apr	Mei	Jun	Jul	Aug	Sep	Okt	Dec	Totaal:
2014		1	2	2	1	3		2	2	4	1	18
2015	2	1		1				2		1	2	9
2016		5	1	1	1	2	1	1	1	2		15
2017					1	1						2

FE Hormonen en doping**Humane doping**

	Jan	Feb	Maa	Mei	Jun	Aug	Sep	Dec	Totaal:
2014	2						1		3
2015			1			1			2
2016		1		1				1	3
2017					1				1



FE Drugs

Import/export van cocaïne

	Apr	Mei	Jun	Sep	Okt	Totaal:
2014			1			1
2015	1	1		2		4
2016	1		1		1	3
2017			1			1

Productie en import/export van synthetische drug

	Jan	Apr	Mei	Aug	Sep	Okt	Nov	Dec	Totaal:
2014				1		1	1	1	4
2015	1	1	1	1					4
2016		1			1				2

Productie van cannabis in grote hoeveelheid

	Jan	Feb	Maa	Apr	Mei	Jun	Aug	Okt	Totaal:
2014	1	1	1	1	1	1	1	1	8
2015			2		1	1		1	5
2016		1							1
2017		1							1

Import/export van cannabis in grote hoeveelheid

	Feb	Apr	Jun	Aug	Nov	Totaal:
2014	1			1		2
2015					1	1
2016			1			1
2017		1				1



FE Wapenzwendel

Handel en productie van vuurwapen

	Aug	Okt	Totaal:
2014		1	1
2015	1		1

Handel en productie van niet-vuurwapen

	Maa	Okt	Totaal:
2016	1	1	2

FE Mensensmokkel

Mensensmokkel

	Jan	Maa	Mei	Jun	Jul	Aug	Sep	Dec	Totaal:
2014	1				1				2
2015						2	1		3
2016		2	1	2			1	1	7

FE Mensenhandel

Mensenhandel - economische uitbuiting

	Jun	Aug	Sep	Totaal:
2015		1	1	2
2017	2			2



Mensenhandel - seksuele uitbuiting

	Jan	Feb	Mei	Aug	Sep	Okt	Totaal:
2014	1	1					2
2015			1	1	1	1	4



FE Geweld in de publieke ruimte

Fysiek geweld (openbaar vervoer)

	Jan	Feb	Maa	Apr	Mei	Jun	Jul	Aug	Sep	Okt	Dec	Totaal:
2014			1	1	1			1				4
2015		1					1			1	2	5
2016	1			1					1			3
2017	1											1

Fysiek geweld (openbare weg)

	Jan	Feb	Maa	Apr	Mei	Jun	Jul	Aug	Sep	Okt	Nov	Dec	Totaal:
2014	2	1	4	5	5	5	4	9	5	2	4	5	51
2015	4	4	5	6	4	8	4	6	1	6	4	6	58
2016	7	3	5	2	3		9	3	7	3	1		43
2017	1	3	8	4	4	6	2						28

Fysiek geweld (andere openbare plaats)

	Jan	Feb	Apr	Mei	Jun	Jul	Aug	Sep	Okt	Totaal:
2014	1		2							3
2015				2	1		1	1	1	6
2016		1	2	1		1		2		7
2017	2			1	1					4

Fysiek geweld (publiek toegankelijke plaats)

	Jan	Feb	Maa	Apr	Mei	Jun	Jul	Aug	Sep	Okt	Nov	Dec	Totaal:
2014	1	3	6	5	1	3	4	3	1	5	2	2	36
2015	3	2	7	2	4	2	1	8	4	2	1	6	42
2016	3	5	2	1	2	4	6	5	1	2	1	1	33
2017	3	1	1	2	5	1	1						14


Seksueel geweld (openbaar vervoer)

	Jan	Feb	Mei	Nov	Totaal:
2014	1	1			2
2016				1	1
2017			1		1

Seksueel geweld (openbare weg)

	Jan	Feb	Maa	Mei	Jun	Jul	Aug	Sep	Nov	Dec	Totaal:
2014	1					2	1	1	1		6
2015				4	2			1		1	8
2016		2		1	1	2			1	1	8
2017		1	1	1	4						7

Seksueel geweld (andere openbare plaats)

	Maa	Apr	Sep	Totaal:
2014	1		1	2
2016		1		1

Seksueel geweld (publiek toegankelijke plaats)

	Feb	Maa	Apr	Jun	Jul	Aug	Sep	Nov	Totaal:
2014					1		1	1	3
2015	1	1							2
2016		1	1	1		2			5
2017				1					1

Psychisch geweld (openbaar vervoer)

	Feb	Apr	Mei	Jun	Sep	Totaal:
2014	2				1	3
2015		1				1
2016				1		1
2017			1			1

Psychisch geweld (openbare weg)

	Jan	Feb	Maa	Apr	Mei	Jun	Jul	Aug	Sep	Okt	Nov	Dec	Totaal:
2014		1	1	2	3	3	7	3	2	3	1	3	29
2015	1	1	2	3	7	1	2	3	4	6	5	6	41
2016	3	7	1	5	6		8	4	4	5	1	1	45
2017	1	1	5	3	3	1	1						15

Psychisch geweld (andere openbare plaats)

	Feb	Apr	Jun	Jul	Dec	Totaal:
2014	1	1	1			3
2015			1	1		2
2016					1	1
2017		1				1

Psychisch geweld (publiek toegankelijke plaats)

	Jan	Feb	Maa	Apr	Mei	Jun	Jul	Aug	Sep	Okt	Nov	Dec	Totaal:
2014		1	1	2				3	1	5	1		14
2015	1	1	2	5	2	1		4		4	1	3	24
2016	2	1			2	1	5	1	2				14
2017	2	2	2		4	1	1						12

Diefstal gewapenderhand (openbare weg)

	Apr	Totaal:
2015	1	1

Diefstal gewapenderhand (publiek toegank. plaats)

	Feb	Apr	Mei	Jun	Aug	Totaal:
2014					1	1
2015			1	1	3	5
2016	1	1				2

Diefstal geweld zonder wapen (openbaar vervoer)

	Apr	Totaal:
2016	1	1

Diefstal geweld zonder wapen (openbare weg)

	Jan	Feb	Maa	Mei	Jun	Sep	Okt	Dec	Totaal:
2014	1		1	1				1	4
2015			2				1		3
2016		2		1	1	1			5

Diefstal geweld zonder wapen (pub. toegank. pl.)

	Feb	Maa	Mei	Jun	Aug	Dec	Totaal:
2014		1		1	1	1	4
2015	1		1	1		1	4
2016				1	1	1	3
2017		1					1

FE Andere

Zwendel in bedreigde dier- en plantensoorten

	Maa	Mei	Jun	Jul	Totaal:
2015	1			1	2
2017		1	2		3



GRENS

Essen

CF Diefstal vervoermiddel

	2014	2015	2016	2017
Autodiefstal	12	4	10	6
Motodiefstal	1	2		
Garagediefstal	3		5	1
Bromfietsdiefstal	3	1	1	
Fietsdiefstal	63	73	73	54

CF Inbraak

	2014	2015	2016	2017
Woninginbraak	77	57	52	27
Inbraak in bedrijf of handelszaak	16	17	17	14
Inbraak in openbare of overheidsinstelling	2	4	2	1
Ramkraak		4		
Inbraak in gebouw (totaal)	94	78	71	42



CF Diefstal andere

	2014	2015	2016	2017
Diefstal gewapenderhand	2	2		
Diefstal met geweld zonder wapen	2	5	7	1
Diefstal uit of aan voertuig	40	29	29	14
Diefstal van wapens en explosieven	1		1	1
Grijpdiefstal	1			
Zakkenrollerij	7	16	5	4
Winkeldiefstal	11	29	22	11
Diefstal met list	2	2	6	
Metaaldiefstal	1	3	2	2
Werfdiefstal		8	5	4

CF Andere

	2014	2015	2016	2017
Geweld tegen beroepen van algemeen belang	4	5	3	1
Graffiti	2	7	3	
Betaalkaartfraude	3	2	5	1
Beschadiging van auto	32	40	30	15
Steekpartij			1	



FE Intrafamiliaal geweld (IFG)

	2014	2015	2016	2017
IFG: fysiek, binnen het koppel	28	42	45	11
IFG: fysiek, tegen afstammelingen	5	7	5	
IFG: fysiek, tegen andere leden	4	11	5	2
IFG: seksueel, binnen het koppel		1	1	1
IFG: seksueel, tegen afstammelingen	1		1	
IFG: seksueel, tegen andere leden	2			
IFG: psychisch, binnen het koppel	18	35	21	10
IFG: psychisch, tegen afstammelingen	1	1	7	
IFG: psychisch, tegen andere leden	1	2	3	5
IFG: economisch, binnen het koppel	3	2	8	2
IFG: economisch, tegen afstammelingen	1			
IFG: economisch, tegen andere leden	5	2	6	

FE Hormonen en doping

	2014	2016
Humane doping	1	1



FE Drugs

	2014	2015	2016	2017
Import/export van cocaïne		1	1	1
Productie en import/export van synthetische drugs	1		1	
Productie van cannabis in grote hoeveelheid	4	2		

FE Wapenzwendel

	2014
Handel en productie van vuurwapen	1

FE Mensensmokkel

	2014	2016
Mensensmokkel	1	1

FE Mensenhandel

	2014	2017
Mensenhandel - economische uitbuiting		2
Mensenhandel - seksuele uitbuiting	2	



FE Geweld in de publieke ruimte

	2014	2015	2016	2017
Fysiek geweld (openbaar vervoer)	3	1	3	1
Fysiek geweld (openbare weg)	21	21	12	10
Fysiek geweld (andere openbare plaats)	1	2	1	1
Fysiek geweld (publiek toegankelijke plaats)	13	12	20	6
Seksueel geweld (openbaar vervoer)	1		1	
Seksueel geweld (openbare weg)	2	4	2	3
Seksueel geweld (andere openbare plaats)	1			
Seksueel geweld (publiek toegankelijke plaats)	1	1	2	
Psychisch geweld (openbaar vervoer)	3	1	1	1
Psychisch geweld (openbare weg)	8	14	16	8
Psychisch geweld (andere openbare plaats)	1			
Psychisch geweld (publiek toegankelijke plaats)	3	7	5	3
Diefstal gewapenderhand (publiek toegank. plaats)	1	2		
Diefstal geweld zonder wapen (openbare weg)		1	1	
Diefstal geweld zonder wapen (pub. toegank. pl.)	1	2	1	

FE Andere

	2015
Zwendel in bedreigde dier- en plantensoorten	2



Kalmthout

CF Diefstal vervoermiddel

	2014	2015	2016	2017
Autodiefstal	6	2	5	1
Motodiefstal	1		3	1
Garagediefstal			1	
Bromfietsdiefstal		2	2	
Fietsdiefstal	95	102	101	44

CF Inbraak

	2014	2015	2016	2017
Woninginbraak	57	71	38	29
Inbraak in bedrijf of handelszaak	17	23	12	8
Inbraak in openbare of overheidsinstelling	13	9	5	1
Ramkraak	1	1		
Inbraak in gebouw (totaal)	87	102	55	38



CF Diefstal andere

	2014	2015	2016	2017
Diefstal gewapenderhand		2	1	
Diefstal met geweld zonder wapen	5	2	10	
Diefstal uit of aan voertuig	36	34	26	24
Diefstal van wapens en explosieven			1	
Steaming			1	
Grijpdiefstal				1
Zakkenrollerij	11	9	4	2
Winkeldiefstal	22	30	34	15
Diefstal met list		2	1	
Metaaldiefstal			3	
Werfdiefstal	1	2	3	

CF Andere

	2014	2015	2016	2017
Geweld tegen beroepen van algemeen belang	1	4	1	1
Groepsverkrachting		1	1	
Graffiti	9	1	1	
Betaalkaartfraude	1		1	1
Beschadiging van auto	46	43	22	1
Steekpartij	2	1	1	



FE Intrafamiliaal geweld (IFG)

	2014	2015	2016	2017
IFG: fysiek, binnen het koppel	20	13	32	5
IFG: fysiek, tegen afstammelingen	2	4	9	2
IFG: fysiek, tegen andere leden	5	9	14	2
IFG: seksueel, binnen het koppel		1	1	1
IFG: seksueel, tegen afstammelingen	1	1		
IFG: psychisch, binnen het koppel	23	36	38	19
IFG: psychisch, tegen afstammelingen	2		1	
IFG: psychisch, tegen andere leden	1	2	5	3
IFG: economisch, binnen het koppel	2	3	5	3
IFG: economisch, tegen andere leden	3	3	3	1

FE Hormonen en doping

	2014	2015
Humane doping	2	1

FE Drugs

	2014	2015
Productie en import/export van synthetische drugs		1
Productie van cannabis in grote hoeveelheid	3	



FE Wapenzwendel

	2015	2016
Handel en productie van vuurwapen	1	
Handel en productie van niet-vuurwapen		1

FE Mensensmokkel

	2015	2016
Mensensmokkel	3	5

FE Mensenhandel

	2015
Mensenhandel - economische uitbuiting	2
Mensenhandel - seksuele uitbuiting	4



FE Geweld in de publieke ruimte

	2014	2015	2016	2017
Fysiek geweld (openbaar vervoer)		4		
Fysiek geweld (openbare weg)	17	16	13	14
Fysiek geweld (andere openbare plaats)	1	4	5	2
Fysiek geweld (publiek toegankelijke plaats)	11	14	5	5
Seksueel geweld (openbaar vervoer)	1			1
Seksueel geweld (openbare weg)	3	3	4	1
Seksueel geweld (andere openbare plaats)			1	
Seksueel geweld (publiek toegankelijke plaats)	1		2	1
Psychisch geweld (openbare weg)	10	9	13	3
Psychisch geweld (andere openbare plaats)	2	2	1	
Psychisch geweld (publiek toegankelijke plaats)	6	8	5	2
Diefstal gewapenderhand (publiek toegank. plaats)		1		
Diefstal geweld zonder wapen (openbaar vervoer)			1	
Diefstal geweld zonder wapen (openbare weg)	1	2	3	
Diefstal geweld zonder wapen (pub. toegank. pl.)	1		1	

FE Andere

	2017
Zwendel in bedreigde dier- en plantensoorten	3



Wuustwezel

CF Diefstal vervoermiddel

	2014	2015	2016	2017
Autodiefstal	14	10	3	4
Motodiefstal	3	2		
Carjacking		1		
Garagediefstal	1	1	1	
Bromfietsdiefstal	2	1	2	1
Fietsdiefstal	81	62	63	25

CF Inbraak

	2014	2015	2016	2017
Woninginbraak	61	58	61	21
Inbraak in bedrijf of handelszaak	30	10	14	9
Inbraak in openbare of overheidsinstelling	39	9	14	4
Ramkraak		1		1
Inbraak in gebouw (totaal)	130	77	89	34



CF Diefstal andere

	2014	2015	2016	2017
Diefstal gewapenderhand	2	4	2	
Diefstal met geweld zonder wapen	7	5	7	1
Diefstal uit of aan voertuig	36	31	45	18
Diefstal van wapens en explosieven	4	2	1	
Handtasroof	1			
Grijpdiefstal	1			
Zakkenrollerij	9	10	4	1
Winkeldiefstal	11	9	16	7
Diefstal met list	5	2	2	
Metaaldiefstal	4		2	1
Werfdiefstal	5	4	2	4

CF Andere

	2014	2015	2016	2017
Geweld tegen beroepen van algemeen belang	2	4	3	1
Graffiti	3	3	1	
Betaalkaartfraude	1	1	4	
Beschadiging van auto	35	31	35	7



FE Intrafamiliaal geweld (IFG)

	2014	2015	2016	2017
IFG: fysiek, binnen het koppel	28	31	39	14
IFG: fysiek, tegen afstammelingen	3	7	8	8
IFG: fysiek, tegen andere leden	6	7	8	7
IFG: seksueel, binnen het koppel	1			
IFG: seksueel, tegen afstammelingen	1			1
IFG: seksueel, tegen andere leden				1
IFG: psychisch, binnen het koppel	20	42	19	16
IFG: psychisch, tegen afstammelingen	1	4	4	6
IFG: psychisch, tegen andere leden		4	5	2
IFG: economisch, binnen het koppel	5	9	7	3
IFG: economisch, tegen afstammelingen	1	1		
IFG: economisch, tegen andere leden	10	4	6	1

FE Hormonen en doping

	2015	2016	2017
Humane doping	1	2	1



FE Drugs

	2014	2015	2016	2017
Import/export van cocaïne	1	3	2	
Productie en import/export van synthetische drugs	3	3	1	
Productie van cannabis in grote hoeveelheid	1	3	1	1
Import/export van cannabis in grote hoeveelheid	2	1	1	1

FE Wapenzwendel

	2016
Handel en productie van niet-vuurwapen	1

FE Mensensmokkel

	2014	2016
Mensensmokkel	1	1


FE Geweld in de publieke ruimte

	2014	2015	2016	2017
Fysiek geweld (openbaar vervoer)	1			
Fysiek geweld (openbare weg)	13	21	18	4
Fysiek geweld (andere openbare plaats)	1		1	1
Fysiek geweld (publiek toegankelijke plaats)	12	16	8	3
Seksueel geweld (openbare weg)	1	1	2	3
Seksueel geweld (andere openbare plaats)	1			
Seksueel geweld (publiek toegankelijke plaats)	1	1	1	
Psychisch geweld (openbare weg)	11	18	16	4
Psychisch geweld (andere openbare plaats)				1
Psychisch geweld (publiek toegankelijke plaats)	5	9	4	7
Diefstal gewapenderhand (openbare weg)		1		
Diefstal gewapenderhand (publiek toegank. plaats)		2	2	
Diefstal geweld zonder wapen (openbare weg)	3		1	
Diefstal geweld zonder wapen (pub. toegank. pl.)	2	2	1	1

CRIMINALITEITSBAROMETER

PLEEGPLAATS: POLITIEZONE

GRENS

DEEL IV : GEREGISTREERDE FEITEN - BESTEMMING PLAATS



GRENS

Diefstal en afpersing

	2014	2015	2016	2017
Woning: huis	204	191	168	76
Openbare weg	162	125	141	65
Winkel	97	99	99	51
Woning: aanhorigheid	95	60	79	33
Woning: oprit	71	69	65	30
Spoorwegstation / busstation / metrostation	65	67	57	29
Onbekend	39	60	49	31
Bedrijf	34	43	37	32
Parking	50	35	38	23
Woning: onbepaald	36	28	29	15
Recreatie en cultuur	31	29	27	8
Woning: garage	24	24	30	17
Fietsenstandplaats	16	18	33	18
Horeca	20	27	17	14
Onderwijsinstelling	28	12	29	3
Andere	16	16	18	16
Terrein	19	23	17	5
Woning: appartement	14	18	25	5
Openbare dienst	32	10	11	4
Woning: andere	15	11	14	7
Sportinfrastructuur	17	12	10	5
Werf	5	13	10	8
Bushalte / tramhalte	13	9	4	1
Dienst	7	2	4	3
Vervoermiddel: trein / tram / metrotrein	4	7	4	1
Bank / financiële instelling	5	6	2	2
Dokter / tandarts / apotheker	3	2	6	3
Benzinestation	2	3	4	4
Rusthuis	2	4	1	2
Vervoermiddel: auto	4	2	1	2
Voetbalstadion	2	3	2	2
Begraafplaats	2	2	1	3
Vervoermiddel: autobus / autocar		3	2	
Religieus gebouw	3			1
Vervoermiddel: vrachtwagen	1	2	1	
Bestuurlijk gebouw		1	1	1
Luchthaven	1		2	
Vervoermiddel: andere		2		
Militaire installatie			1	
Ontuchthuis	1			
Ziekenhuis			1	
Totaal:	1 140	1 038	1 040	520



GRENS

Beschadigen van eigendom

	2014	2015	2016	2017
Openbare weg	101	128	78	31
Woning: hoofdverblijf	37	52	46	20
Woning: oprit	20	32	21	3
Parking	24	20	20	1
Woning: tuin	16	23	11	
Woning: onbepaald	13	15	8	4
Terrein	10	10	12	5
Andere	3	14	6	1
Onbekend	6	11	3	2
Woning: aanhorigheid	7	5	3	3
Onderwijsinstelling	9	2	5	
Recreatie en cultuur	7		9	
Horeca	4	5	2	3
Winkel	3	6	4	1
Woning: tweede verblijf	4	5	4	1
Sportinfrastructuur	4	2	4	1
Spoorwegstation / busstation / metrostation	1	5	4	
Openbare dienst	1	1	5	2
Religieus gebouw	2	2	5	
Werf	4	2	3	
Bedrijf	1	1	4	2
Woning: garage	2	4	1	
Begraafplaats		1	4	
Bestuurlijk gebouw		2	3	
Dienst		1	1	2
Politiebureau	3	1		
Benzinestation		2	1	
Militaire installatie	1	1	1	
Bushalte / tramhalte		1	1	
Vervoermiddel: andere		1	1	
Vervoermiddel: auto	2			
Vervoermiddel: trein / tram / metrotrein	2			
Bank / financiële instelling			1	
Voetbalstadion			1	
Totaal:	287	355	272	82



GRENS

Misdr. tegen de lichamelijke integriteit

	2014	2015	2016	2017
Woning	125	155	156	43
Openbare weg	58	61	50	33
Horeca	19	19	12	6
Woning: oprit	5	10	15	4
Recreatie en cultuur	7	7	6	1
Terrein	9	5	2	1
Onbekend	2	7	5	1
Parking	2	5	4	4
Sportinfrastructuur	3	5	6	1
Winkel	2	2	4	3
Woning: tuin	2	4	3	1
Onderwijsinstelling	2		6	1
Andere	2	3	1	1
Openbare dienst	1	2	2	2
Vervoermiddel: trein / tram / metrotrein	1	4	1	1
Spoorwegstation / busstation / metrostation	2	2	1	
Bedrijf	1	1	2	
Benzinestation		1	2	
Politiebureau			2	1
Vervoermiddel: autobus / autocar	1	1	1	
Voetbalstadion		2		
Bushalte / tramhalte			1	
Rusthuis		1		
Totaal:	244	297	282	104

CRIMINALITEITSBAROMETER

PLEEGPLAATS: POLITIEZONE

GRENS

DEEL V : POLITIEZONE VS TYPOLOGIE



Typologie van de zone : **Categorie 5**

Politiezone
ARDENNES BRABANCONNES
BELOEIL / LEUZE -HT
BOTTE DU HAINAUT
BRAKEL
FLOWAL
GERMINALT
GRENS
KASTZE
KEMPENLAND
LERMES
ORNE - THYLE
PAJOTTENLAND
PAYS DE HERVE
POLICE ENTRE SAMBRE ET MEUSE
POLICE FAMENNE-ARDENNE
POLICE HOUILLE-SEMOIS
POLICE JEMEPPE S/SAMBRE
POLICE SEMOIS ET LESSE
POLITIE ZARA
POLITIEZONE HET HOUTSCHE
POLITIEZONE KEMPEN N-O
POLITIEZONE KOUTER
POLITIEZONE LAN
POLITIEZONE MIDDELKERKE
POLIZEIZONE EIFEL
PZ AALTER/KNESSELARE
PZ ASSENEDE/EVERGEM
PZ BIERBEEK/BOUTERSEM/HOLSBEEK/LUBBEEK
PZ KANTON BORGLOON
PZ LOWAZONE
PZ MALDEGEM
PZ NOORDOOST-LIMBURG
PZ VOEREN
REGIO PUYENBROECK
REGIO TIELT
SECOVA
WESTKUST



GEREGISTREERDE CRIMINALITEIT: POLITIEZONE vs TYPOLOGIE

ZONE DE POLICE DE GAUME
ZONE DE POLICE DE JODOIGNE
ZONE DES COLLINES
ZONE DE SYLLE ET DENDRE
ZONE DU VAL DE L'ESCAUT
ZONE HAGELAND
ZONE MEUSE-HESBAYE
ZONE STAVELLOT-MALMEDY
ZP COMINES-WARNETON
ZP DU CONDROZ
ZP FLEURUS/LES BONS VILLERS/PONT-A-CELLES
ZP LESSE ET LHOMME
ZP SUD-LUXEMBOURG
ZUIDERKEMPEN


Typologie van de zone : Categorie 5

Criminele figuur / Fenomeen	Niveau	% 2014-2015	% 2015-2016
Autodiefstal	POLITIEZONE	-50,0 %	12,5 %
	TYPOLOGIE	-8,5 %	-14,4 %

Criminele figuur / Fenomeen	Niveau	% 2014-2015	% 2015-2016
Motodiefstal	POLITIEZONE	-20,0 %	-25,0 %
	TYPOLOGIE	-10,6 %	-2,5 %

Criminele figuur / Fenomeen	Niveau	% 2014-2015	% 2015-2016
Carjacking	POLITIEZONE	/	-100,0 %
	TYPOLOGIE	4,8 %	-20,5 %

Criminele figuur / Fenomeen	Niveau	% 2014-2015	% 2015-2016
Homejacking	POLITIEZONE	/	/
	TYPOLOGIE	-52,6 %	55,6 %

Criminele figuur / Fenomeen	Niveau	% 2014-2015	% 2015-2016
Home-invasie	POLITIEZONE	/	/
	TYPOLOGIE	50,0 %	8,3 %

Criminele figuur / Fenomeen	Niveau	% 2014-2015	% 2015-2016
Garagediefstal	POLITIEZONE	-75,0 %	600,0 %
	TYPOLOGIE	-16,0 %	-4,4 %

Criminele figuur / Fenomeen	Niveau	% 2014-2015	% 2015-2016
Fietsdiefstal	POLITIEZONE	-0,8 %	0,0 %
	TYPOLOGIE	-5,6 %	-7,1 %

Criminele figuur / Fenomeen	Niveau	% 2014-2015	% 2015-2016
Bromfietsdiefstal	POLITIEZONE	-20,0 %	25,0 %
	TYPOLOGIE	-14,7 %	-9,0 %

Criminele figuur / Fenomeen	Niveau	% 2014-2015	% 2015-2016
Sacjacking uit auto	POLITIEZONE	/	/
	TYPOLOGIE	0,0 %	-66,7 %



GEREGISTREERDE CRIMINALITEIT: POLITIEZONE vs TYPOLOGIE

Criminele figuur / Fenomeen	Niveau	% 2014-2015	% 2015-2016
Inbraak in bedrijf of handelszaak	POLITIEZONE	-20,6 %	-14,0 %
	TYPOLOGIE	-4,5 %	-17,7 %

Criminele figuur / Fenomeen	Niveau	% 2014-2015	% 2015-2016
Inbraak in openbare of overheidsinstelling	POLITIEZONE	-59,3 %	-4,5 %
	TYPOLOGIE	-19,2 %	-9,5 %

Criminele figuur / Fenomeen	Niveau	% 2014-2015	% 2015-2016
Diefstal uit of aan voertuig	POLITIEZONE	-16,1 %	6,4 %
	TYPOLOGIE	-7,1 %	-9,6 %

Criminele figuur / Fenomeen	Niveau	% 2014-2015	% 2015-2016
Winkeldiefstal	POLITIEZONE	54,5 %	5,9 %
	TYPOLOGIE	3,5 %	5,6 %

Criminele figuur / Fenomeen	Niveau	% 2014-2015	% 2015-2016
Diefstal van wapens en explosieven	POLITIEZONE	-60,0 %	50,0 %
	TYPOLOGIE	-5,4 %	-18,8 %

Criminele figuur / Fenomeen	Niveau	% 2014-2015	% 2015-2016
Diefstal met geweld zonder wapen	POLITIEZONE	-14,3 %	100,0 %
	TYPOLOGIE	-5,0 %	-5,2 %

Criminele figuur / Fenomeen	Niveau	% 2014-2015	% 2015-2016
Handtasroof	POLITIEZONE	-100,0 %	/
	TYPOLOGIE	-45,9 %	-27,3 %

Criminele figuur / Fenomeen	Niveau	% 2014-2015	% 2015-2016
Zakkenrollerij	POLITIEZONE	29,6 %	-62,9 %
	TYPOLOGIE	-9,8 %	-12,0 %

Criminele figuur / Fenomeen	Niveau	% 2014-2015	% 2015-2016
Grijpdiefstal	POLITIEZONE	-100,0 %	/
	TYPOLOGIE	-2,0 %	-14,3 %

Criminele figuur / Fenomeen	Niveau	% 2014-2015	% 2015-2016
Steaming	POLITIEZONE	/	/
	TYPOLOGIE	0,0 %	33,3 %

GEREGISTREERDE CRIMINALITEIT: POLITIEZONE vs TYPOLOGIE



Criminele figuur / Fenomeen	Niveau	% 2014-2015	% 2015-2016
Diefstal gewapenderhand	POLITIEZONE	100,0 %	-62,5 %
	TYPOLOGIE	-7,0 %	-9,0 %

Criminele figuur / Fenomeen	Niveau	% 2014-2015	% 2015-2016
Diefstal met list	POLITIEZONE	-14,3 %	50,0 %
	TYPOLOGIE	-18,4 %	-7,4 %

Criminele figuur / Fenomeen	Niveau	% 2014-2015	% 2015-2016
Metaaldiefstal	POLITIEZONE	-40,0 %	133,3 %
	TYPOLOGIE	-21,6 %	-24,7 %

Criminele figuur / Fenomeen	Niveau	% 2014-2015	% 2015-2016
Geweld tegen beroepen van algemeen belang	POLITIEZONE	85,7 %	-46,2 %
	TYPOLOGIE	1,2 %	6,5 %

Criminele figuur / Fenomeen	Niveau	% 2014-2015	% 2015-2016
Groepsverkrachting	POLITIEZONE	/	0,0 %
	TYPOLOGIE	40,0 %	71,4 %

Criminele figuur / Fenomeen	Niveau	% 2014-2015	% 2015-2016
Graffiti	POLITIEZONE	-21,4 %	-54,5 %
	TYPOLOGIE	-9,5 %	-22,0 %

Criminele figuur / Fenomeen	Niveau	% 2014-2015	% 2015-2016
IFG: psychisch, binnen het koppel	POLITIEZONE	85,2 %	-31,0 %
	TYPOLOGIE	-11,1 %	-2,2 %

Criminele figuur / Fenomeen	Niveau	% 2014-2015	% 2015-2016
IFG: psychisch, tegen afstammelingen	POLITIEZONE	25,0 %	140,0 %
	TYPOLOGIE	-2,0 %	164,6 %

Criminele figuur / Fenomeen	Niveau	% 2014-2015	% 2015-2016
IFG: psychisch, tegen andere leden	POLITIEZONE	300,0 %	62,5 %
	TYPOLOGIE	22,3 %	32,8 %

Criminele figuur / Fenomeen	Niveau	% 2014-2015	% 2015-2016
IFG: seksueel, binnen het koppel	POLITIEZONE	100,0 %	0,0 %
	TYPOLOGIE	-10,0 %	11,1 %



GEREGISTREERDE CRIMINALITEIT: POLITIEZONE vs TYPOLOGIE

Criminele figuur / Fenomeen	Niveau	% 2014-2015	% 2015-2016
IFG: seksueel, tegen afstammelingen	POLITIEZONE	-66,7 %	0,0 %
	TYPOLOGIE	1,0 %	21,0 %

Criminele figuur / Fenomeen	Niveau	% 2014-2015	% 2015-2016
IFG: seksueel, tegen andere leden	POLITIEZONE	-100,0 %	/
	TYPOLOGIE	-25,0 %	-26,7 %

Criminele figuur / Fenomeen	Niveau	% 2014-2015	% 2015-2016
IFG: fysiek, binnen het koppel	POLITIEZONE	13,2 %	34,9 %
	TYPOLOGIE	0,4 %	3,9 %

Criminele figuur / Fenomeen	Niveau	% 2014-2015	% 2015-2016
IFG: fysiek, tegen afstammelingen	POLITIEZONE	80,0 %	22,2 %
	TYPOLOGIE	11,1 %	-3,0 %

Criminele figuur / Fenomeen	Niveau	% 2014-2015	% 2015-2016
IFG: fysiek, tegen andere leden	POLITIEZONE	80,0 %	0,0 %
	TYPOLOGIE	3,9 %	0,8 %

Criminele figuur / Fenomeen	Niveau	% 2014-2015	% 2015-2016
IFG: economisch, binnen het koppel	POLITIEZONE	40,0 %	42,9 %
	TYPOLOGIE	11,8 %	-1,2 %

Criminele figuur / Fenomeen	Niveau	% 2014-2015	% 2015-2016
IFG: economisch, tegen afstammelingen	POLITIEZONE	-50,0 %	-100,0 %
	TYPOLOGIE	-16,7 %	53,3 %

Criminele figuur / Fenomeen	Niveau	% 2014-2015	% 2015-2016
IFG: economisch, tegen andere leden	POLITIEZONE	-50,0 %	66,7 %
	TYPOLOGIE	-17,4 %	-16,5 %

Criminele figuur / Fenomeen	Niveau	% 2014-2015	% 2015-2016
Nepagenten	POLITIEZONE	/	/
	TYPOLOGIE	-31,3 %	-43,2 %

Criminele figuur / Fenomeen	Niveau	% 2014-2015	% 2015-2016
Werfdiefstal	POLITIEZONE	133,3 %	-28,6 %
	TYPOLOGIE	-17,1 %	-11,7 %



GEREGISTREERDE CRIMINALITEIT: POLITIEZONE vs TYPOLOGIE

Criminele figuur / Fenomeen	Niveau	% 2014-2015	% 2015-2016
Humane doping	POLITIEZONE	-33,3 %	50,0 %
	TYPOLOGIE	-30,0 %	40,8 %

Criminele figuur / Fenomeen	Niveau	% 2014-2015	% 2015-2016
Beschadiging van auto	POLITIEZONE	0,9 %	-23,7 %
	TYPOLOGIE	-9,6 %	-11,0 %

Criminele figuur / Fenomeen	Niveau	% 2014-2015	% 2015-2016
Illegale vetmesting	POLITIEZONE	/	/
	TYPOLOGIE	160,0 %	-38,5 %

Criminele figuur / Fenomeen	Niveau	% 2014-2015	% 2015-2016
Betaalkaartfraude	POLITIEZONE	-40,0 %	233,3 %
	TYPOLOGIE	-11,9 %	6,7 %

Criminele figuur / Fenomeen	Niveau	% 2014-2015	% 2015-2016
Ramkraak	POLITIEZONE	500,0 %	-100,0 %
	TYPOLOGIE	2,3 %	-50,0 %

Criminele figuur / Fenomeen	Niveau	% 2014-2015	% 2015-2016
Steekpartij	POLITIEZONE	-50,0 %	100,0 %
	TYPOLOGIE	9,4 %	-11,4 %

Criminele figuur / Fenomeen	Niveau	% 2014-2015	% 2015-2016
Import/export van cocaïne	POLITIEZONE	300,0 %	-25,0 %
	TYPOLOGIE	6,5 %	-3,0 %

Criminele figuur / Fenomeen	Niveau	% 2014-2015	% 2015-2016
Productie en import/export van synthetische drugs	POLITIEZONE	0,0 %	-50,0 %
	TYPOLOGIE	-8,9 %	-33,3 %

Criminele figuur / Fenomeen	Niveau	% 2014-2015	% 2015-2016
Import/export van cannabis in grote hoeveelheid	POLITIEZONE	-50,0 %	0,0 %
	TYPOLOGIE	-66,7 %	50,0 %

Criminele figuur / Fenomeen	Niveau	% 2014-2015	% 2015-2016
Productie van cannabis in grote hoeveelheid	POLITIEZONE	-37,5 %	-80,0 %
	TYPOLOGIE	-4,6 %	-17,7 %



GEREGISTREERDE CRIMINALITEIT: POLITIEZONE vs TYPOLOGIE

Criminele figuur / Fenomeen	Niveau	% 2014-2015	% 2015-2016
Mensensmokkel	POLITIEZONE	50,0 %	133,3 %
	TYPOLOGIE	31,0 %	14,0 %

Criminele figuur / Fenomeen	Niveau	% 2014-2015	% 2015-2016
Woninginbraak	POLITIEZONE	-4,6 %	-18,8 %
	TYPOLOGIE	-8,6 %	-15,6 %

Criminele figuur / Fenomeen	Niveau	% 2014-2015	% 2015-2016
Inbraak in gebouw (totaal)	POLITIEZONE	-17,4 %	-16,3 %
	TYPOLOGIE	-8,7 %	-15,5 %

Criminele figuur / Fenomeen	Niveau	% 2014-2015	% 2015-2016
Fysiek geweld (openbaar vervoer)	POLITIEZONE	25,0 %	-40,0 %
	TYPOLOGIE	-8,2 %	-0,9 %

Criminele figuur / Fenomeen	Niveau	% 2014-2015	% 2015-2016
Fysiek geweld (andere openbare plaats)	POLITIEZONE	100,0 %	16,7 %
	TYPOLOGIE	-11,1 %	4,4 %

Criminele figuur / Fenomeen	Niveau	% 2014-2015	% 2015-2016
Seksueel geweld (publiek toegankelijke plaats)	POLITIEZONE	-33,3 %	150,0 %
	TYPOLOGIE	-16,4 %	21,8 %

Criminele figuur / Fenomeen	Niveau	% 2014-2015	% 2015-2016
Psychisch geweld (openbaar vervoer)	POLITIEZONE	-66,7 %	0,0 %
	TYPOLOGIE	-32,4 %	12,7 %

Criminele figuur / Fenomeen	Niveau	% 2014-2015	% 2015-2016
Psychisch geweld (openbare weg)	POLITIEZONE	41,4 %	9,8 %
	TYPOLOGIE	-6,0 %	-4,3 %

Criminele figuur / Fenomeen	Niveau	% 2014-2015	% 2015-2016
Diefstal gewapenderhand (andere openbare plaats)	POLITIEZONE	/	/
	TYPOLOGIE	125,0 %	-77,8 %

Criminele figuur / Fenomeen	Niveau	% 2014-2015	% 2015-2016
Diefstal geweld zonder wapen (openbare weg)	POLITIEZONE	-25,0 %	66,7 %
	TYPOLOGIE	-12,3 %	-7,7 %



GEREGISTREERDE CRIMINALITEIT: POLITIEZONE vs TYPOLOGIE

Criminele figuur / Fenomeen	Niveau	% 2014-2015	% 2015-2016
Diefstal geweld zonder wapen (and. openb. plaats)	POLITIEZONE	/	/
	TYPOLOGIE	18,8 %	-21,1 %

Criminele figuur / Fenomeen	Niveau	% 2014-2015	% 2015-2016
Handel en productie van vuurwapen	POLITIEZONE	0,0 %	-100,0 %
	TYPOLOGIE	45,0 %	-43,1 %

Criminele figuur / Fenomeen	Niveau	% 2014-2015	% 2015-2016
Mensenhandel - seksuele uitbuiting	POLITIEZONE	100,0 %	-100,0 %
	TYPOLOGIE	-13,3 %	5,1 %

Criminele figuur / Fenomeen	Niveau	% 2014-2015	% 2015-2016
Seksueel geweld (openbaar vervoer)	POLITIEZONE	-100,0 %	/
	TYPOLOGIE	-26,7 %	36,4 %

Criminele figuur / Fenomeen	Niveau	% 2014-2015	% 2015-2016
Seksueel geweld (andere openbare plaats)	POLITIEZONE	-100,0 %	/
	TYPOLOGIE	0,0 %	-7,7 %

Criminele figuur / Fenomeen	Niveau	% 2014-2015	% 2015-2016
Diefstal gewapenderhand (openbaar vervoer)	POLITIEZONE	/	/
	TYPOLOGIE	-57,1 %	-66,7 %

Criminele figuur / Fenomeen	Niveau	% 2014-2015	% 2015-2016
Diefstal gewapenderhand (openbare weg)	POLITIEZONE	/	-100,0 %
	TYPOLOGIE	-10,2 %	-22,6 %

Criminele figuur / Fenomeen	Niveau	% 2014-2015	% 2015-2016
Handel en productie van niet-vuurwapen	POLITIEZONE	/	/
	TYPOLOGIE	-46,7 %	87,5 %

Criminele figuur / Fenomeen	Niveau	% 2014-2015	% 2015-2016
Mensenhandel - economische uitbuiting	POLITIEZONE	/	-100,0 %
	TYPOLOGIE	15,4 %	-6,7 %

Criminele figuur / Fenomeen	Niveau	% 2014-2015	% 2015-2016
Fysiek geweld (openbare weg)	POLITIEZONE	13,7 %	-25,9 %
	TYPOLOGIE	0,0 %	-6,9 %



GEREGISTREERDE CRIMINALITEIT: POLITIEZONE vs TYPOLOGIE

Criminele figuur / Fenomeen	Niveau	% 2014-2015	% 2015-2016
Psychisch geweld (andere openbare plaats)	POLITIEZONE	-33,3 %	-50,0 %
	TYPOLOGIE	-11,7 %	12,7 %

Criminele figuur / Fenomeen	Niveau	% 2014-2015	% 2015-2016
Psychisch geweld (publiek toegankelijke plaats)	POLITIEZONE	71,4 %	-41,7 %
	TYPOLOGIE	-2,6 %	-11,9 %

Criminele figuur / Fenomeen	Niveau	% 2014-2015	% 2015-2016
Diefstal geweld zonder wapen (openbaar vervoer)	POLITIEZONE	/	/
	TYPOLOGIE	-4,8 %	-35,0 %

Criminele figuur / Fenomeen	Niveau	% 2014-2015	% 2015-2016
Fysiek geweld (publiek toegankelijke plaats)	POLITIEZONE	16,7 %	-21,4 %
	TYPOLOGIE	-2,1 %	-3,0 %

Criminele figuur / Fenomeen	Niveau	% 2014-2015	% 2015-2016
Seksueel geweld (openbare weg)	POLITIEZONE	33,3 %	0,0 %
	TYPOLOGIE	-17,2 %	-6,5 %

Criminele figuur / Fenomeen	Niveau	% 2014-2015	% 2015-2016
Diefstal gewapenderhand (publiek toegank. plaats)	POLITIEZONE	400,0 %	-60,0 %
	TYPOLOGIE	3,7 %	6,2 %

Criminele figuur / Fenomeen	Niveau	% 2014-2015	% 2015-2016
Diefstal geweld zonder wapen (pub. toegank. pl.)	POLITIEZONE	0,0 %	-25,0 %
	TYPOLOGIE	-9,6 %	2,5 %

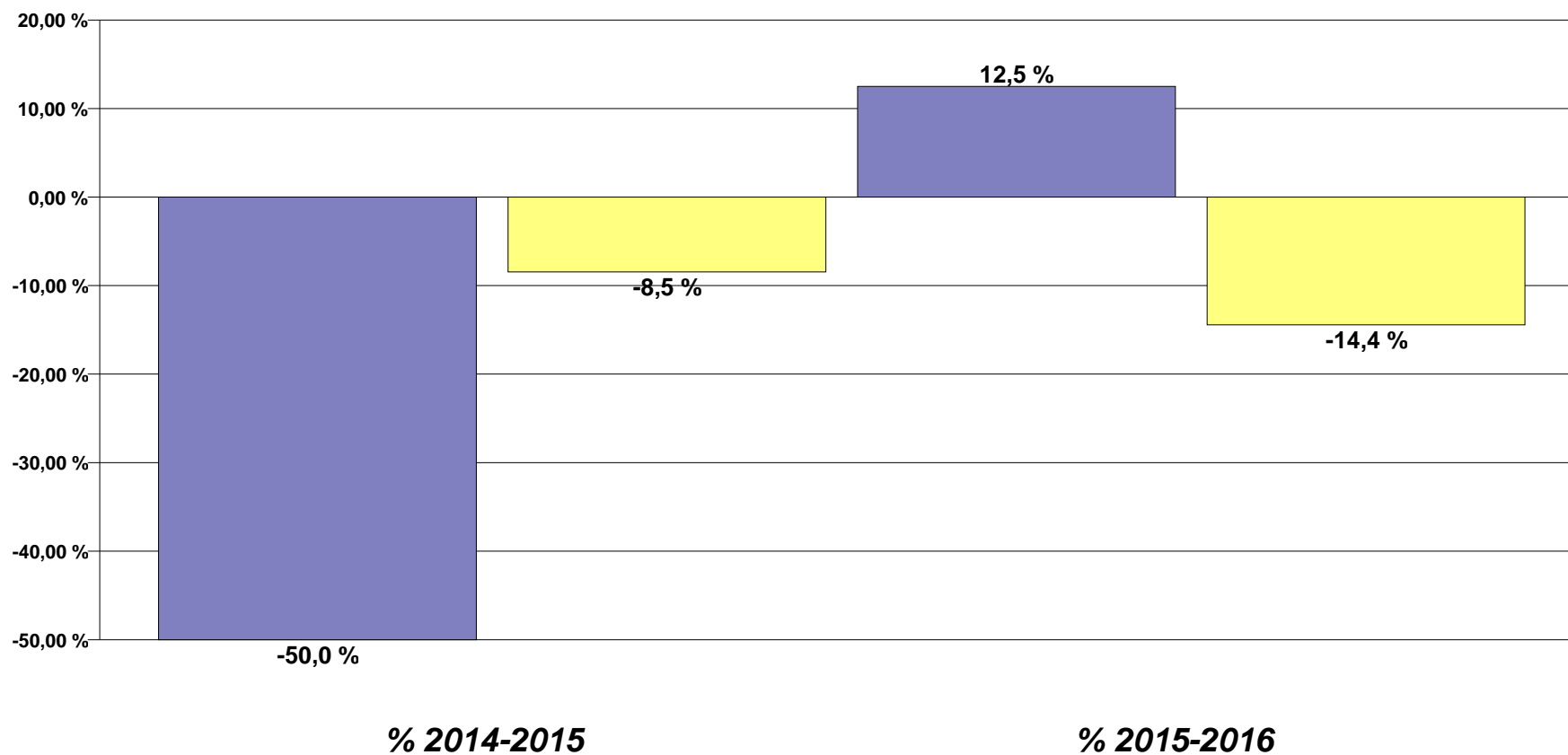
Criminele figuur / Fenomeen	Niveau	% 2014-2015	% 2015-2016
Terrorisme en extremisme	POLITIEZONE	/	/
	TYPOLOGIE	16,0 %	-3,4 %

Criminele figuur / Fenomeen	Niveau	% 2014-2015	% 2015-2016
Zwendel in bedreigde dier- en plantensoorten	POLITIEZONE	/	-100,0 %
	TYPOLOGIE	-18,0 %	-14,6 %



Autodiefstal

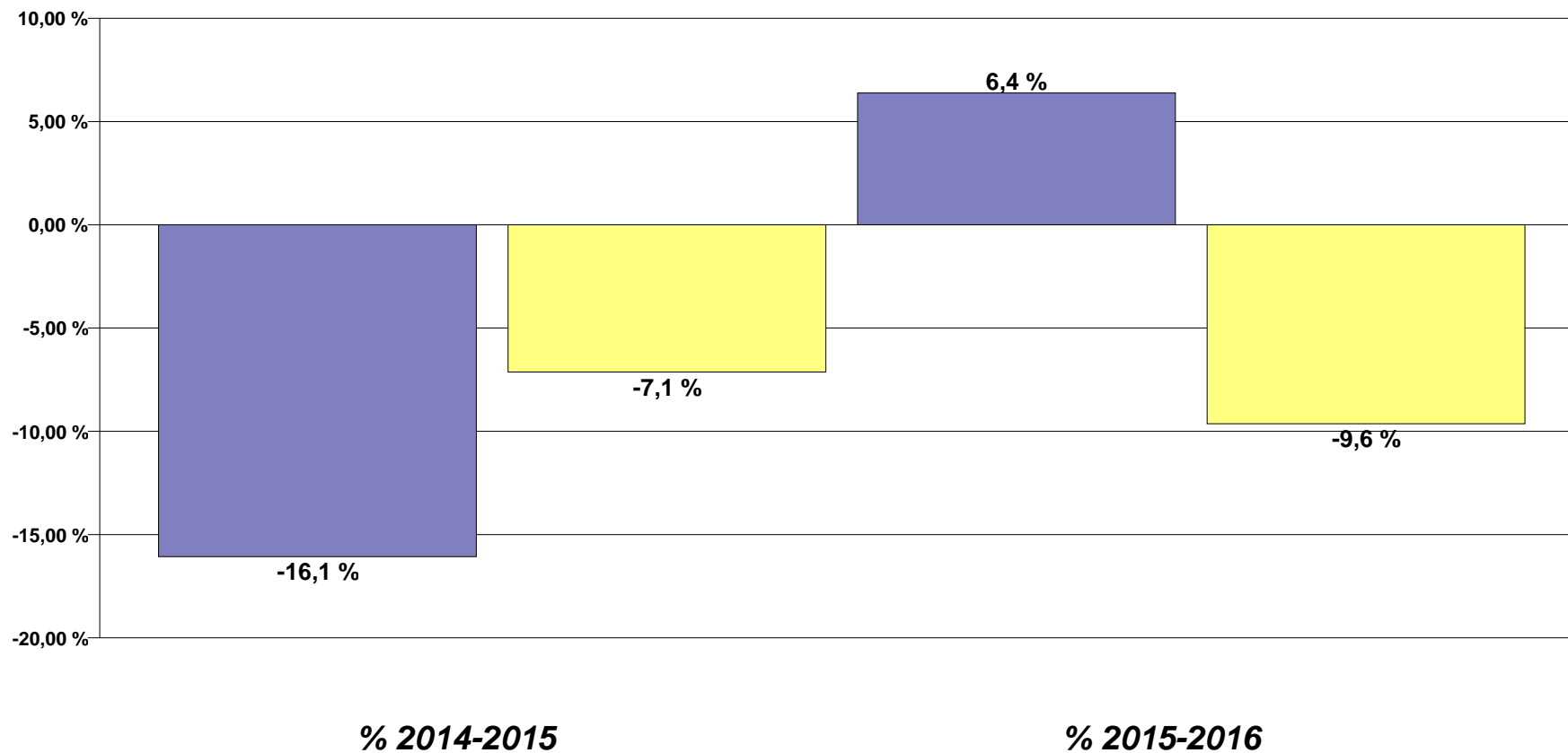
POLITIEZONE : Evolutie in %	
TYPOLOGIE : Evolutie in %	





Diefstal uit of aan voertuig

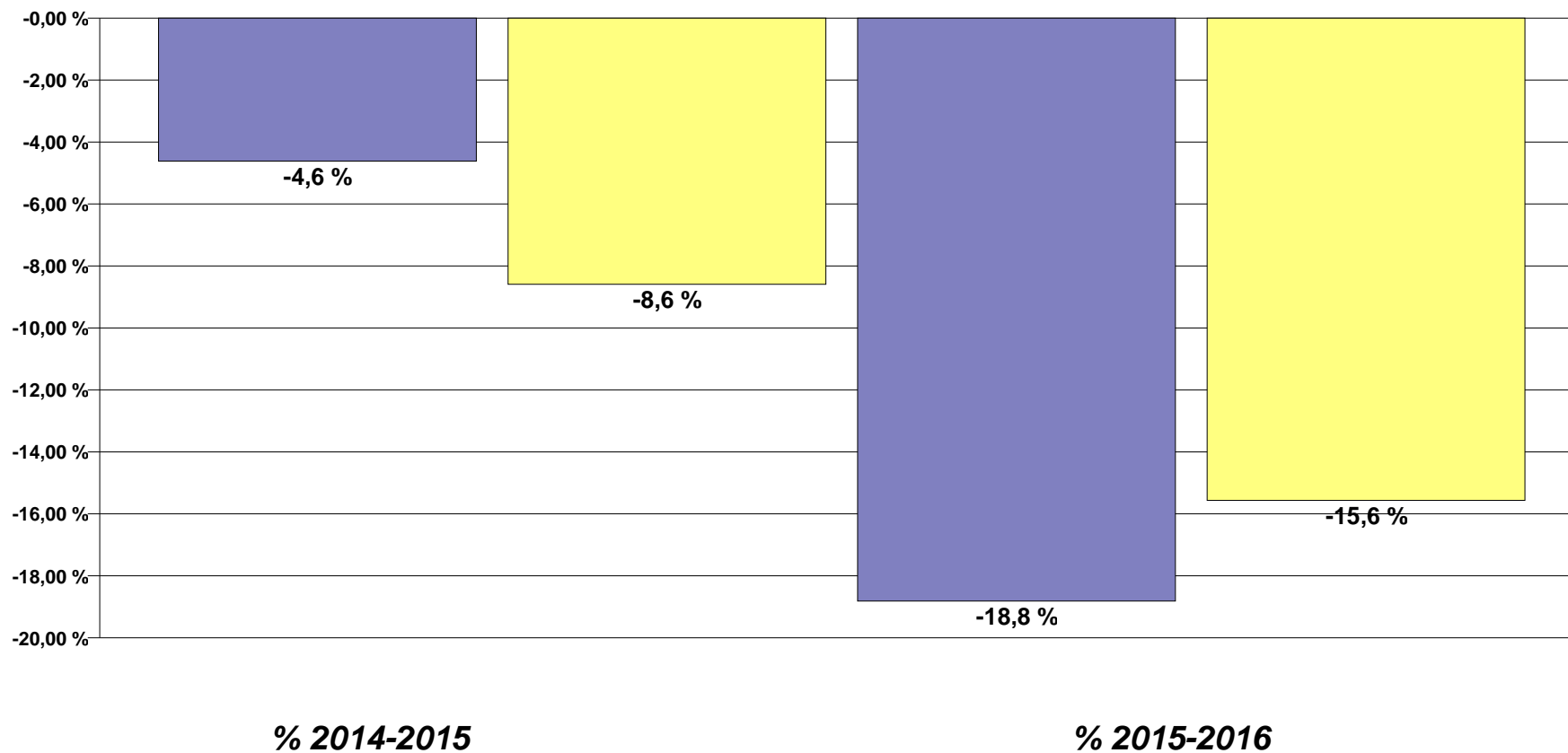
POLITIEZONE : Evolutie in %	
TYPOLOGIE : Evolutie in %	







Woninginbraak

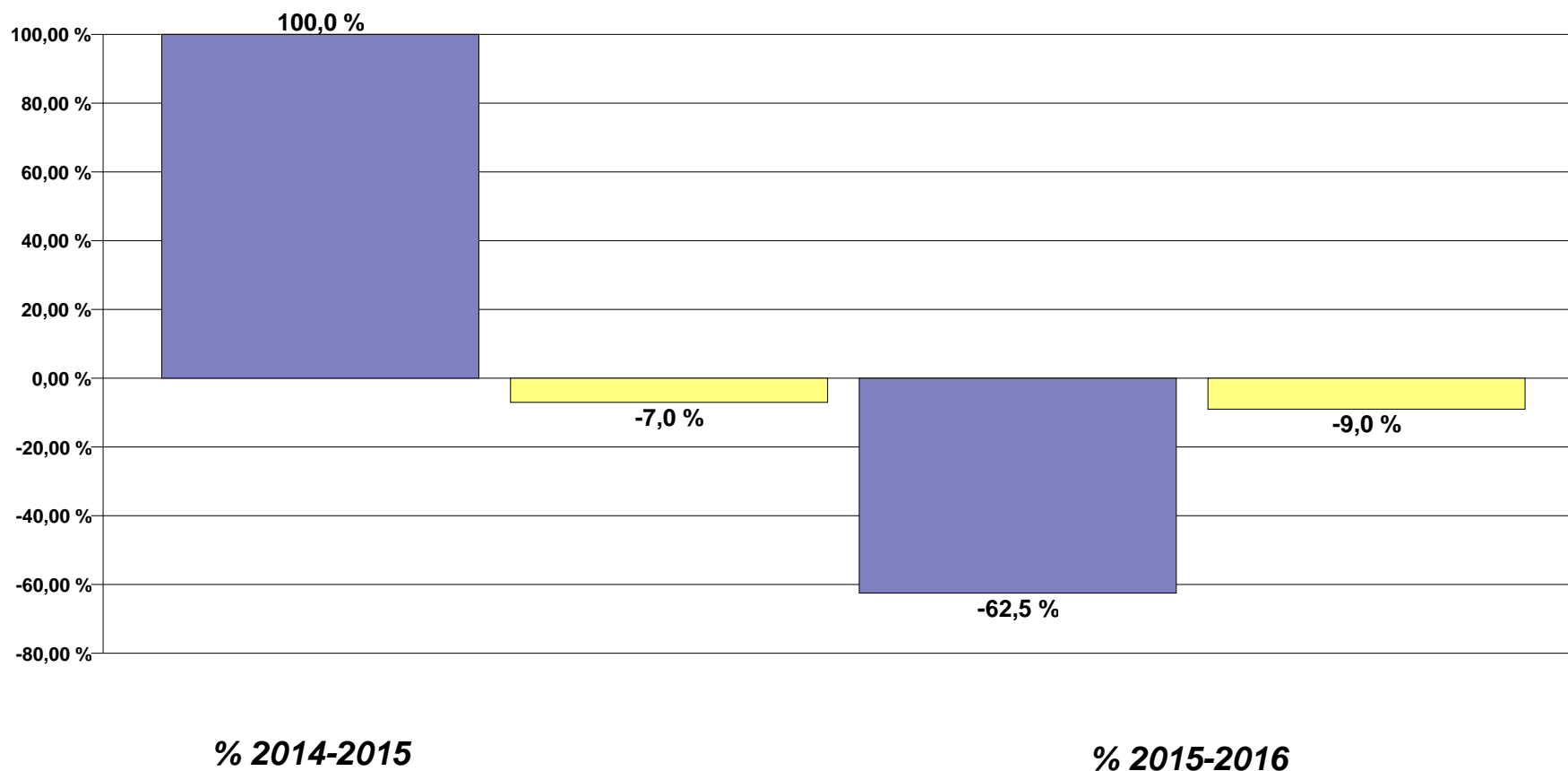
POLITIEZONE : Evolutie in %	■
TYPOLOGIE : Evolutie in %	■





Diefstal gewapenderhand

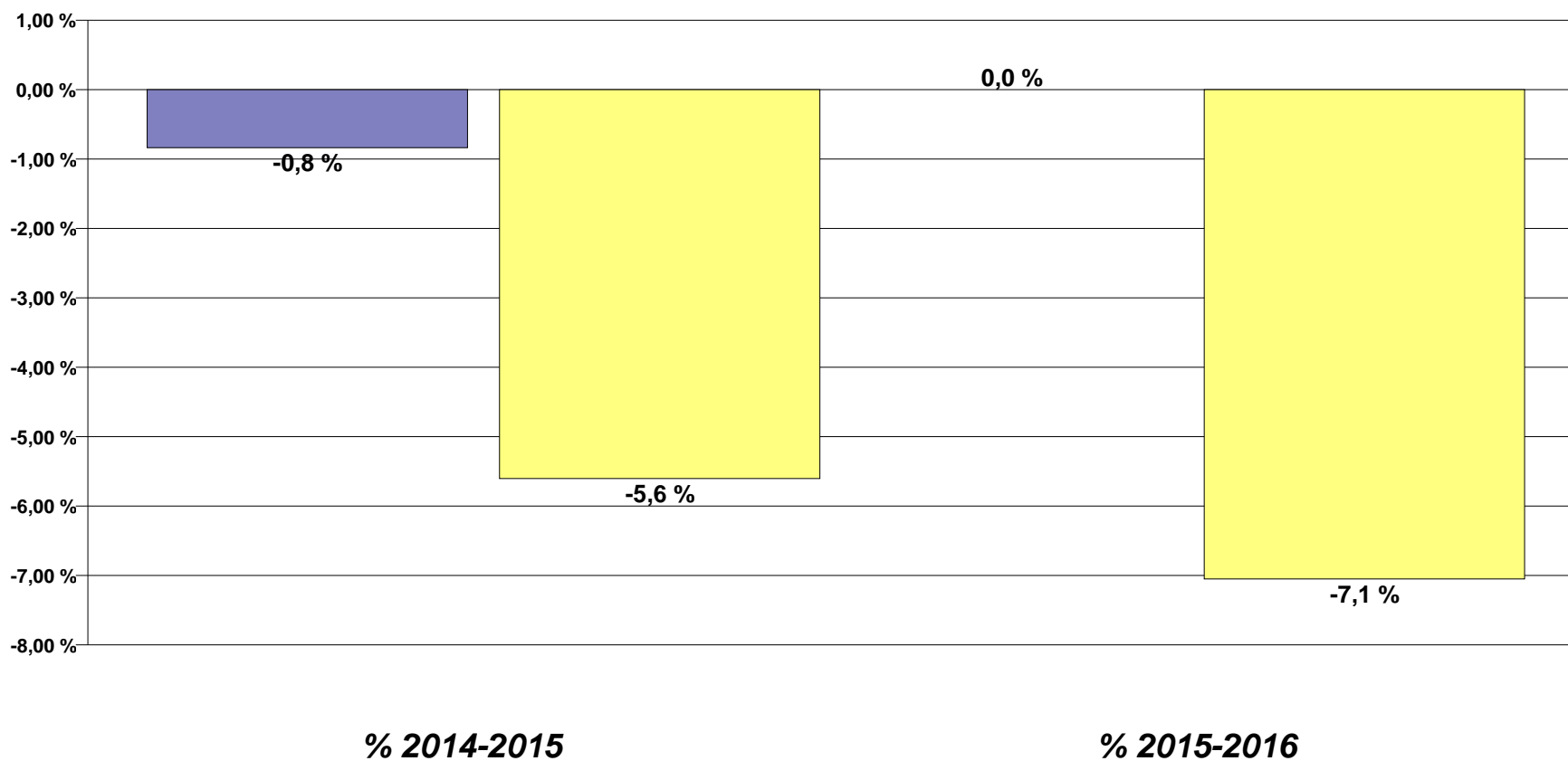
POLITIEZONE : Evolutie in %	
TYPOLOGIE : Evolutie in %	





Fietsdiefstal

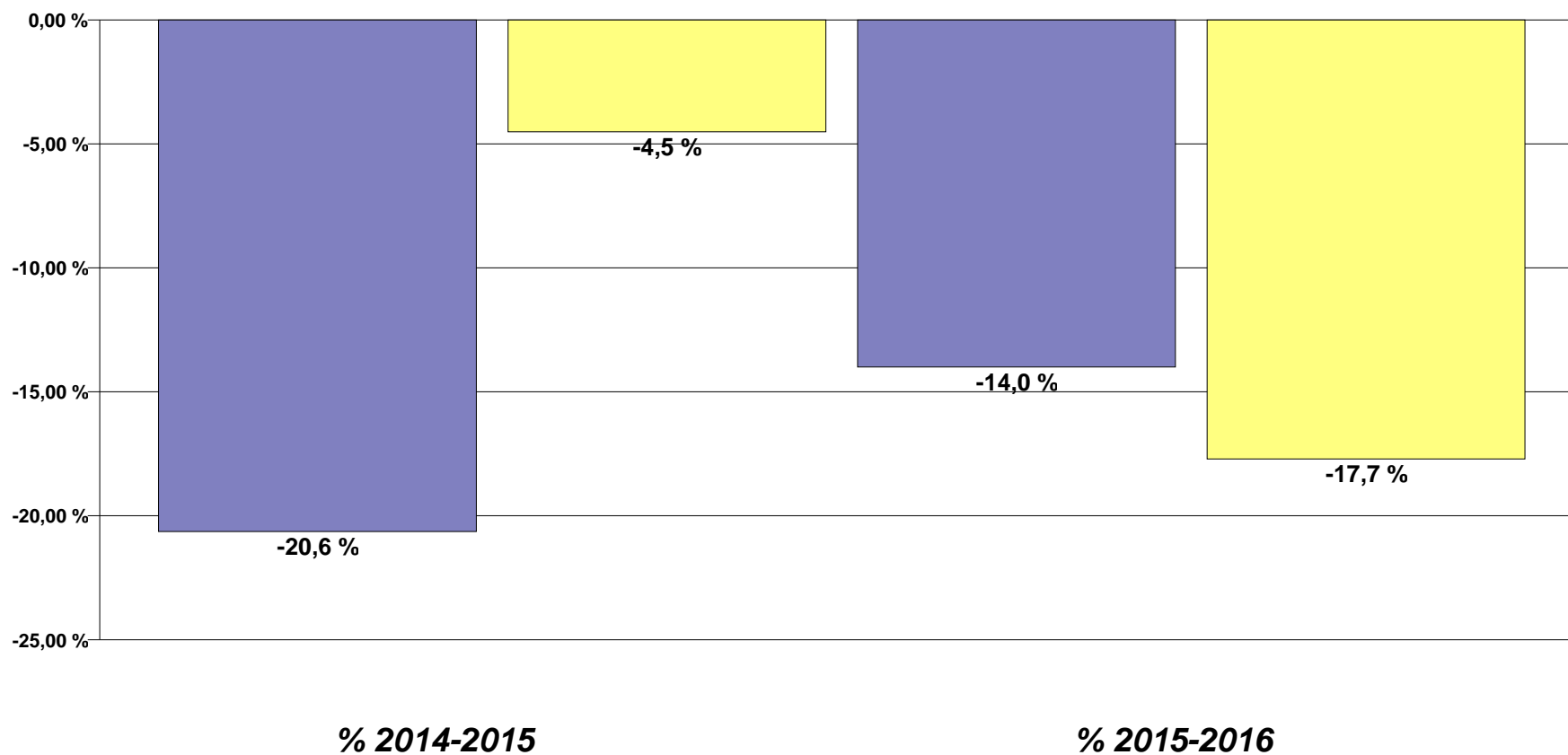
POLITIEZONE : Evolutie in %	
TYPOLOGIE : Evolutie in %	





Inbraak in bedrijf of handelszaak

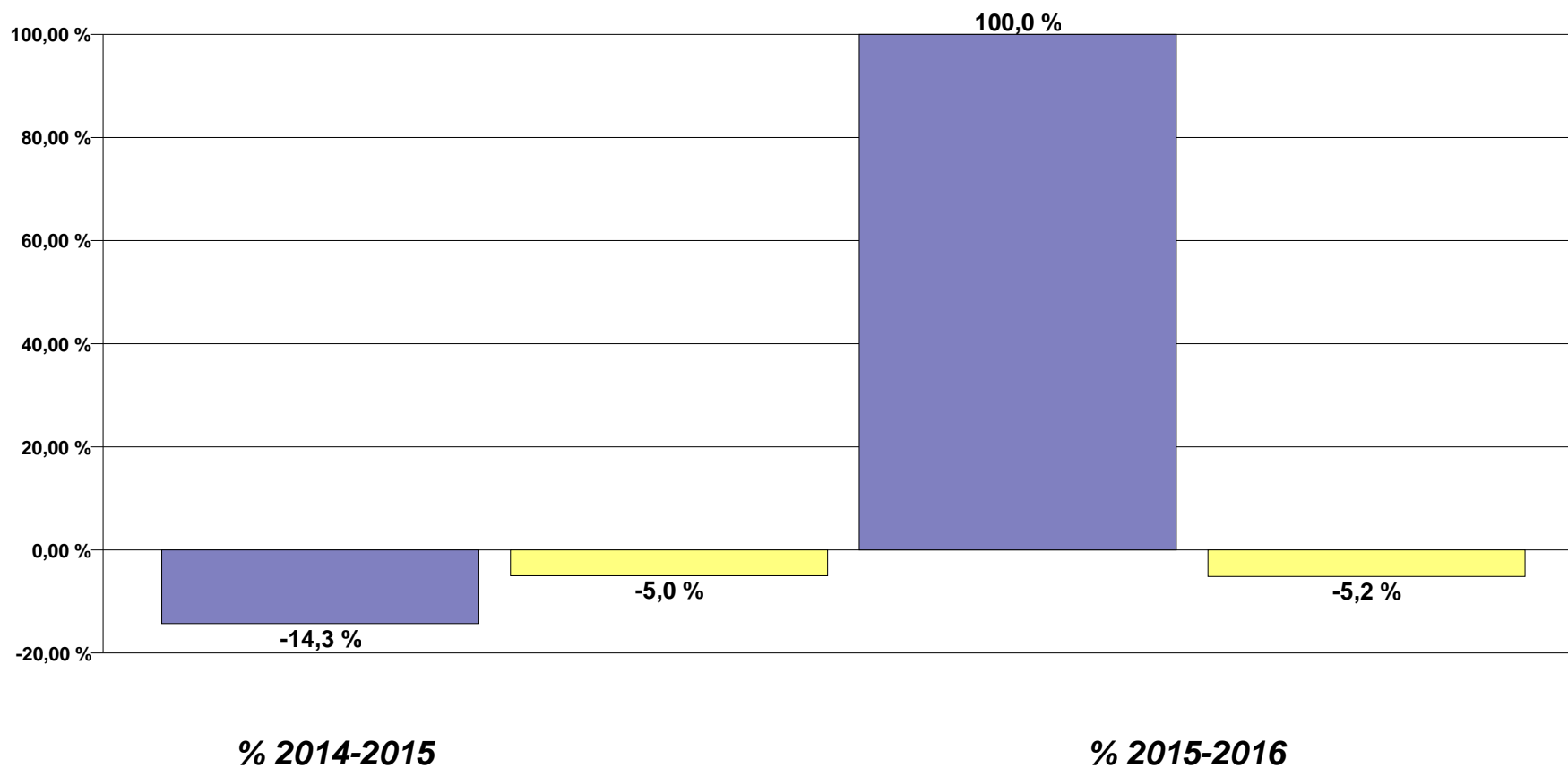
POLITIEZONE : Evolutie in %	
TYPOLOGIE : Evolutie in %	





Diefstal met geweld zonder wapen

POLITIEZONE : Evolutie in %	
TYPOLOGIE : Evolutie in %	



CRIMINALITEITSBAROMETER

PLEEGPLAATS: POLITIEZONE

GRENS

DEEL VI: VOORWERPEN, VERVOERMIDDELEN EN STRATEN

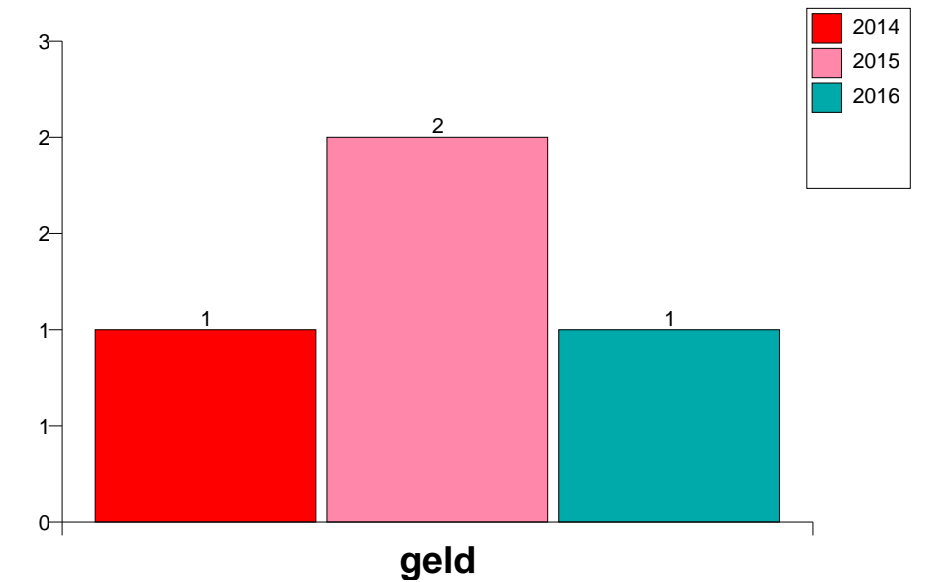


GEREGISTREERDE CRIMINALITEIT : VOORWERPEN, VERVOERMIDDELEN EN STRATEN

GRENS

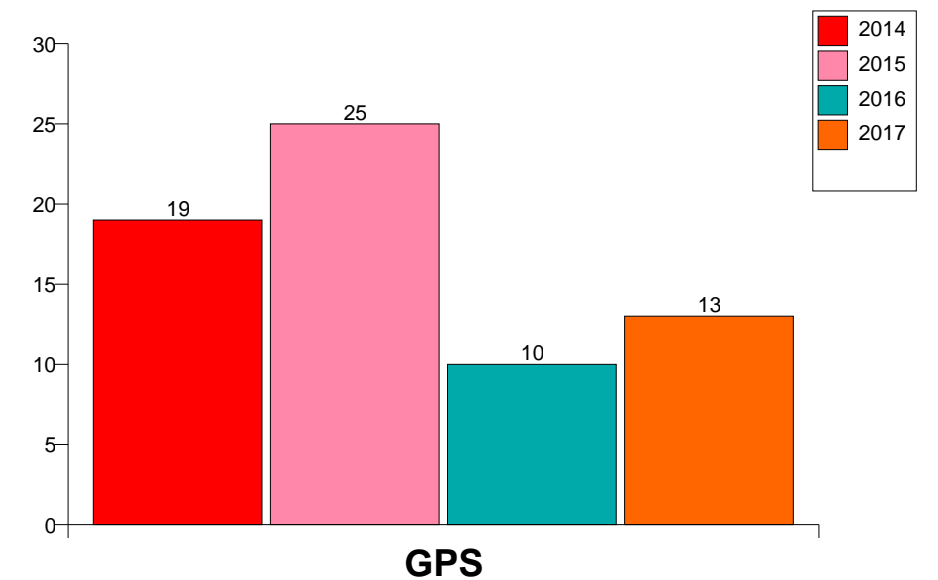
Diefstal gewapenderhand

Top 10 gestolen voorwerpen (obv aantal feiten)	2014	%	2015	%	2016	%
geld	1	25,0 %	2	25,0 %	1	33,3 %
bankkaart / kredietkaart	1	25,0 %	1	12,5 %		
sleutel			2	25,0 %		
bouwmateriaal / werfmateriaal	1	25,0 %				
gereedschap	1	25,0 %				
GSM en toebehoren	1	25,0 %				
juweel / uurwerk	1	25,0 %				
kleding	1	25,0 %				
wapen: ander wapen	1	25,0 %				



Diefstal uit of aan voertuig

Top 10 gestolen voorwerpen (obv aantal feiten)	2014	%	2015	%	2016	%	2017	%
GPS	19	17,0 %	25	26,6 %	10	10,0 %	13	23,2 %
onderdeel van vervoermiddel	22	19,6 %	13	13,8 %	7	7,0 %	7	12,5 %
gereedschap	11	9,8 %	3	3,2 %	20	20,0 %	9	16,1 %
rijbewijs	6	5,4 %	12	12,8 %	14	14,0 %	3	5,4 %
geld	6	5,4 %	13	13,8 %	12	12,0 %	3	5,4 %
identiteitskaart / paspoort	6	5,4 %	12	12,8 %	10	10,0 %	2	3,6 %
nummerplaat	16	14,3 %	7	7,4 %	6	6,0 %		
portefeuille			11	11,7 %	12	12,0 %	2	3,6 %
brandstof / energie	6	5,4 %	5	5,3 %	4	4,0 %	8	14,3 %
ander officieel document	4	3,6 %	9	9,6 %	5	5,0 %	2	3,6 %
bankkaart / kredietkaart	1	0,9 %	6	6,4 %	11	11,0 %	2	3,6 %

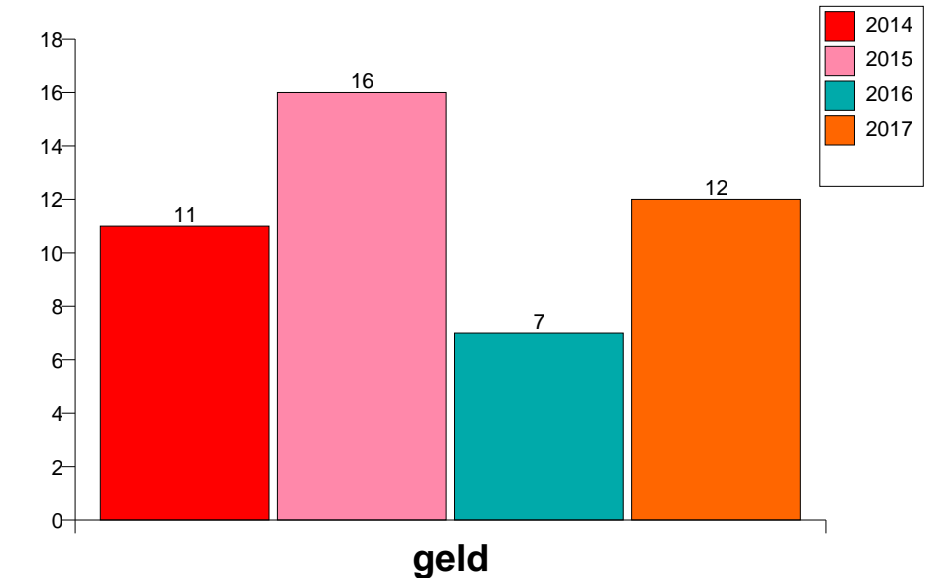




GEREGISTREERDE CRIMINALITEIT : VOORWERPEN, VERVOERMIDDELEN EN STRATEN

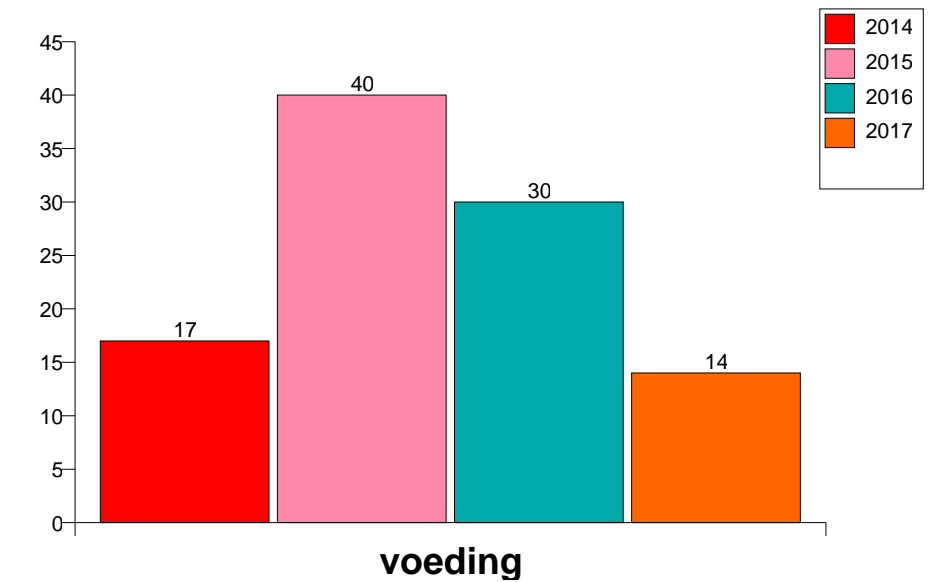
Inbraak in bedrijf of handelszaak

Top 10 gestolen voorwerpen (obv aantal feiten)	2014	%	2015	%	2016	%	2017	%
geld	11	17,5 %	16	32,0 %	7	16,3 %	12	38,7 %
gereedschap	7	11,1 %	9	18,0 %	4	9,3 %	5	16,1 %
computer en toebehoren	4	6,3 %	5	10,0 %	3	7,0 %	4	12,9 %
tabak	5	7,9 %	6	12,0 %	2	4,7 %	1	3,2 %
voeding	8	12,7 %	4	8,0 %			2	6,5 %
brandkast / geldkoffer / kassa	2	3,2 %	8	16,0 %	1	2,3 %	2	6,5 %
onderdeel van vervoermiddel	9	14,3 %	1	2,0 %	1	2,3 %		
multimedia	3	4,8 %	2	4,0 %	2	4,7 %	2	6,5 %
kleding	5	7,9 %	1	2,0 %	1	2,3 %	1	3,2 %
bouwmateriaal / werfmateriaal	1	1,6 %	2	4,0 %	2	4,7 %	2	6,5 %



Winkeldiefstal

Top 10 gestolen voorwerpen (obv aantal feiten)	2014	%	2015	%	2016	%	2017	%
voeding	17	38,6 %	40	58,8 %	30	41,7 %	14	42,4 %
tabak	6	13,6 %	6	8,8 %	9	12,5 %	5	15,2 %
computer en toebehoren	3	6,8 %	1	1,5 %	5	6,9 %	4	12,1 %
kleding	2	4,5 %	5	7,4 %	4	5,6 %	2	6,1 %
parfum / schoonheidsproduct	1	2,3 %	4	5,9 %	7	9,7 %		
multimedia	1	2,3 %	1	1,5 %	2	2,8 %	2	6,1 %
gereedschap	1	2,3 %	1	1,5 %				
juweel / uurwerk							2	6,1 %
portefeuille			1	1,5 %	1	1,4 %		
bankkaart / kredietkaart							1	3,0 %
boek / schrift	1	2,3 %						
brandstof / energie							1	3,0 %
onderdeel van vervoermiddel					1	1,4 %		
valies / tas					1	1,4 %		
wapen: steekwapen					1	1,4 %		

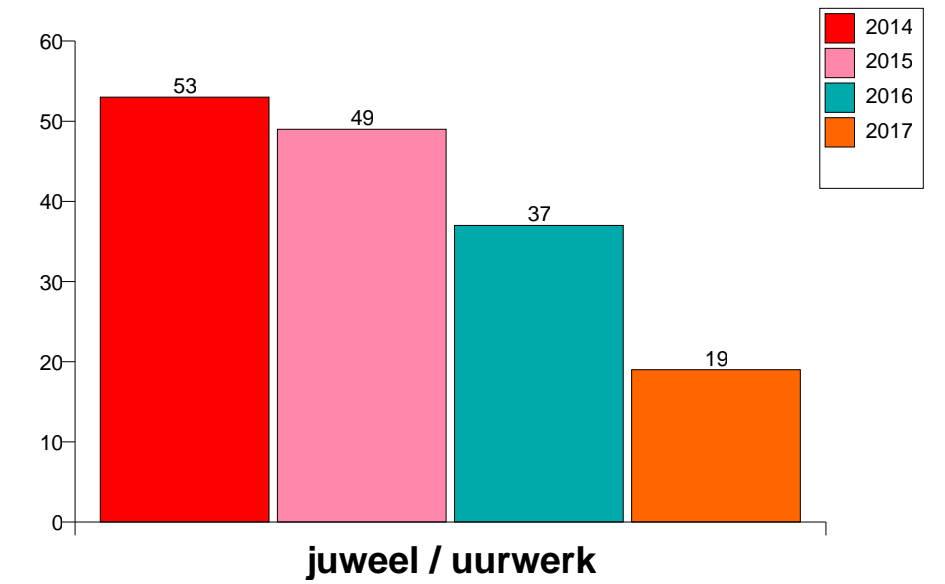




GEREGISTREERDE CRIMINALITEIT : VOORWERPEN, VERVOERMIDDELEN EN STRATEN

Woninginbraak

Top 10 gestolen voorwerpen (obv aantal feiten)	2014	%	2015	%	2016	%	2017	%
juweel / uurwerk	53	27,2 %	49	26,3 %	37	24,5 %	19	24,7 %
geld	48	24,6 %	41	22,0 %	27	17,9 %	18	23,4 %
computer en toebehoren	36	18,5 %	22	11,8 %	16	10,6 %	9	11,7 %
gereedschap	14	7,2 %	13	7,0 %	15	9,9 %	6	7,8 %
multimedia	22	11,3 %	13	7,0 %	8	5,3 %	5	6,5 %
kleding	14	7,2 %	7	3,8 %	10	6,6 %	2	2,6 %
fotoapparaat	17	8,7 %	6	3,2 %	5	3,3 %	3	3,9 %
sleutel	9	4,6 %	8	4,3 %	9	6,0 %	4	5,2 %
brandkast / geldkoffer / kassa	6	3,1 %	13	7,0 %	4	2,6 %	2	2,6 %
GSM en toebehoren	10	5,1 %	8	4,3 %	7	4,6 %		



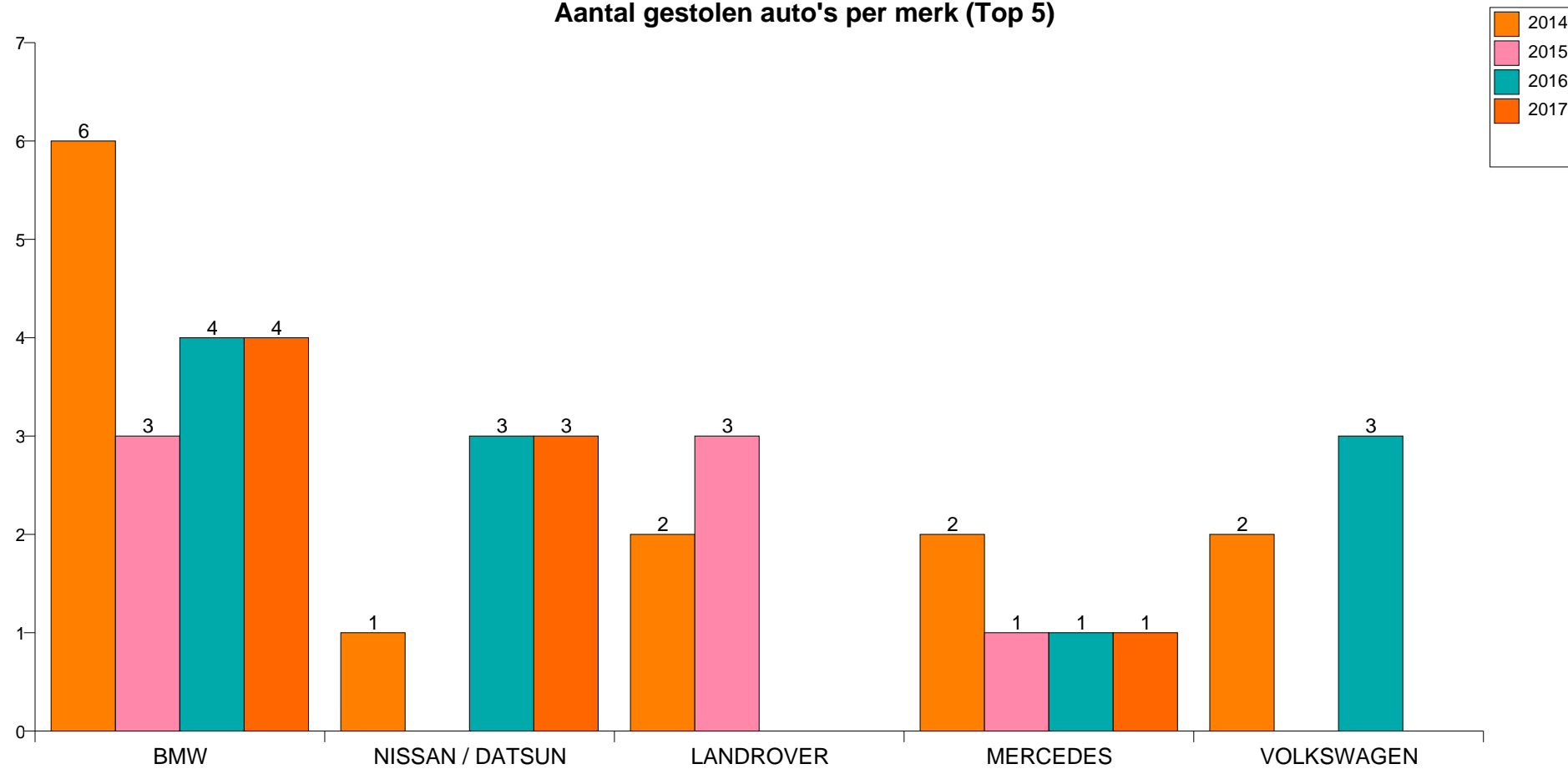
Opmerking: wat betreft de voorwerpen worden er geen totalen gepresenteerd gezien bij eenzelfde feit meerdere voorwerpen kunnen gestolen zijn.



GRENS

Autodiefstal

Aantal gestolen auto's per merk (Top 5)

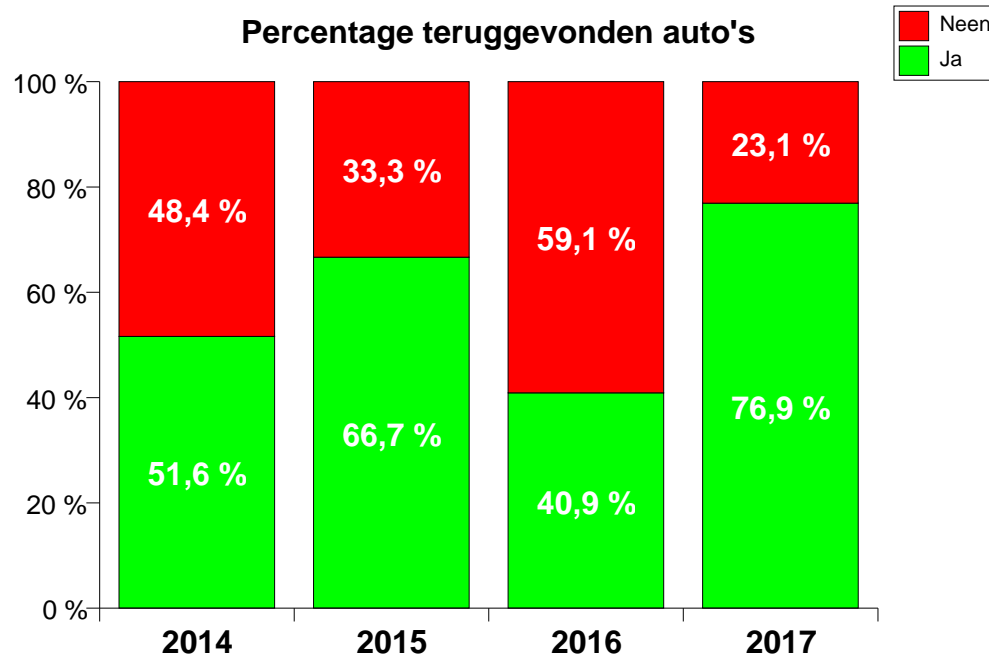




GRENS

Autodiefstal

Vol.



Tijdsinterval teruggevonden auto's

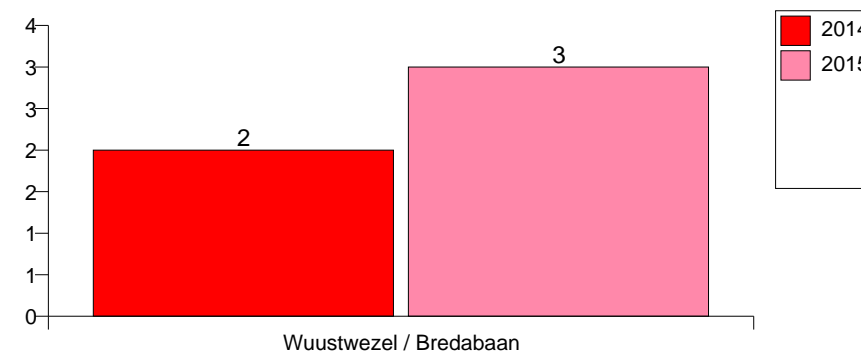
	2014	2015	2016	2017
0 dagen	7	6	2	2
1 dag			1	2
2 dagen	3			
4-7 dagen	1	1	3	3
8-14 dagen	2	1	2	1
15-30 dagen	2			
31-60 dagen				1
Meer dan 60 dagen	1		1	1
Totaal aantal auto's:	16	8	9	10



GRENS

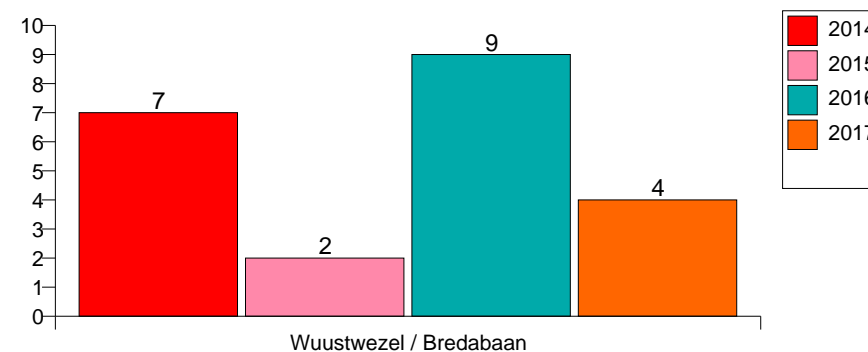
Autodiefstal

Top 5 meest geregistreerde straten (obv gemeente/straat)	2014	2015	2016	2017
Wuustwezel / Bredabaan	2	3		
Essen / Stationsstraat	2			2
Essen / Nieuwstraat	3			
Essen / Handelsstraat		1	1	
Essen / Molenheide			1	1
Kalmthout / Putsesteenweg			1	1
Wuustwezel / Heistraat	1	1		
Wuustwezel / Noordwateringweg	1	1		
Wuustwezel / Veldvoort	1			1



Diefstal uit of aan voertuig

Top 5 meest geregistreerde straten (obv gemeente/straat)	2014	2015	2016	2017
Wuustwezel / Bredabaan	7	2	9	4
Kalmthout / Kapellensteenweg	4	1	3	1
Kalmthout / Brasschaatsteenweg	5	1		2
Essen / Handelsstraat	5			1
Essen / Moerkantsebaan	1	5		
Essen / Rijkmakerlaan		2	4	
Wuustwezel / Achter d'Hoven	2		2	2





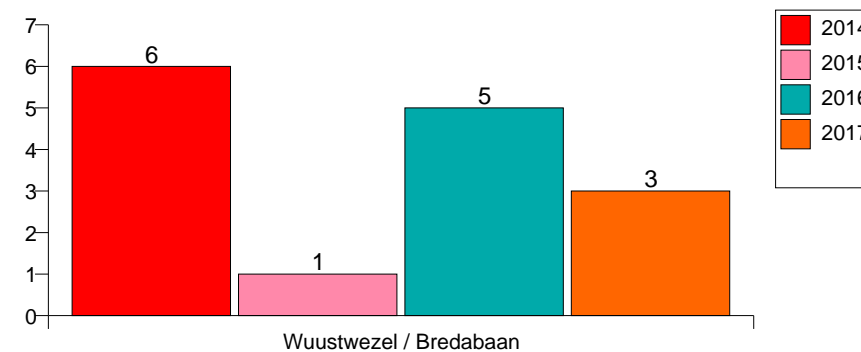
Fietsdiefstal

Top 5 meest geregistreerde straten (obv gemeente/straat)	2014	2015	2016	2017
Essen / Spoorwegstraat	13	21	23	15
Kalmthout / Kapellensteenweg	16	18	22	11
Wuustwezel / Bredabaan	27	13	12	5
Kalmthout / Statieplein	22	9	7	2
Kalmthout / Statielei	9	9	9	3



Inbraak in bedrijf of handelszaak

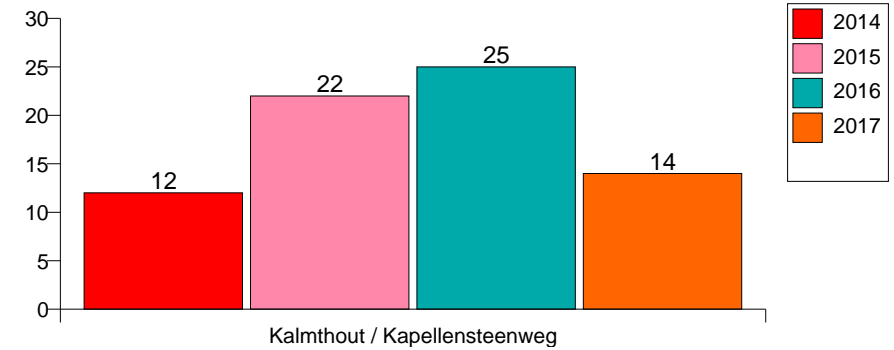
Top 5 meest geregistreerde straten (obv gemeente/straat)	2014	2015	2016	2017
Wuustwezel / Bredabaan	6	1	5	3
Kalmthout / Brasschaatsteenweg	4	6		4
Kalmthout / Kapellensteenweg	5	3	3	
Essen / Spijker	4		4	2
Essen / Sint-Jansstraat	1	7	1	





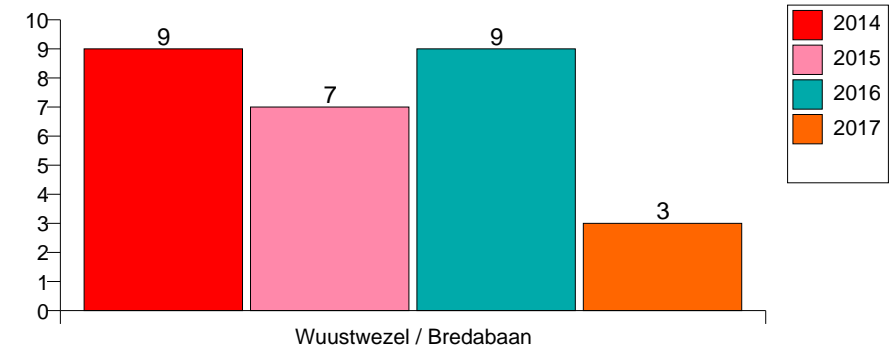
Winkeldiefstal

Top 5 meest geregistreerde straten (obv gemeente/straat)	2014	2015	2016	2017
Kalmthout / Kapellensteenweg	12	22	25	14
Wuustwezel / Bredabaan	10	8	14	5
Essen / Kapelstraat		16	11	6
Essen / Nieuwstraat	7	5	7	1
Kalmthout / Willy Vandersteenplein	6	7	4	



Woninginbraak

Top 5 meest geregistreerde straten (obv gemeente/straat)	2014	2015	2016	2017
Wuustwezel / Bredabaan	9	7	9	3
Essen / Moerkantsebaan	3	2	5	
Essen / Stationsstraat	3	2	1	4
Kalmthout / Kapellensteenweg	3	4	1	2
Kalmthout / Putsesteenweg	5	1	3	



CRIMINALITEITSBAROMETER

PLEEGPLAATS: POLITIEZONE

GRENS


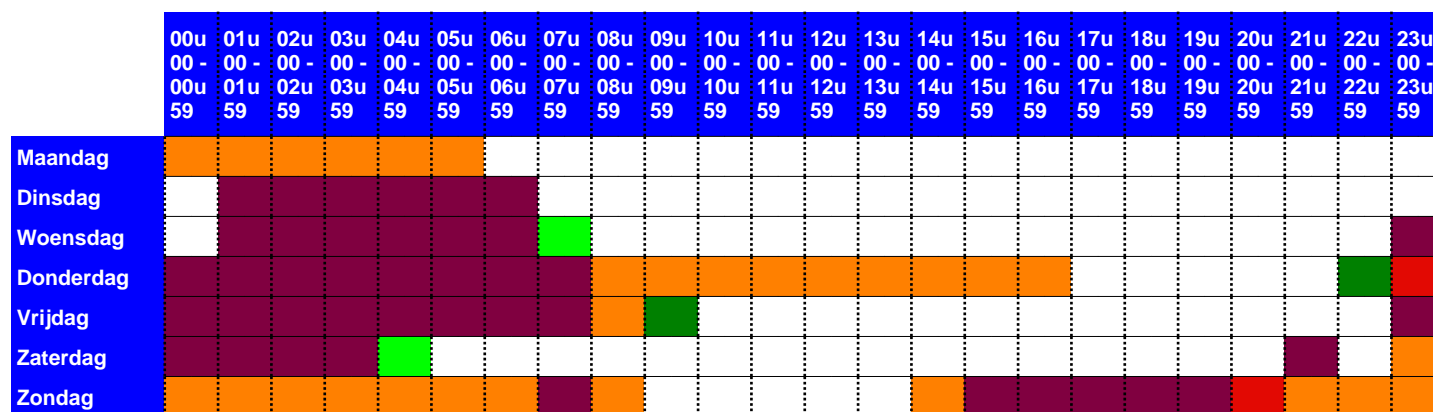
DEEL VII : PROPORTIONELE TIJDSBEPALING



GRENS


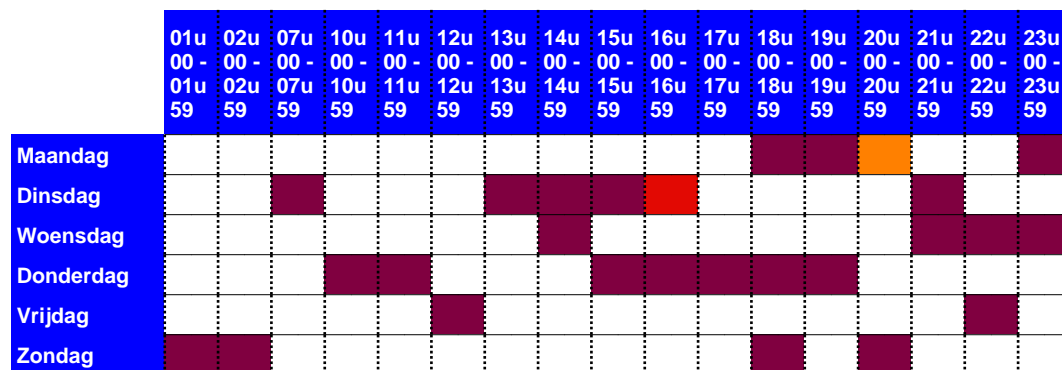
2016

Autodiefstal



Tabel gebaseerd op volgend % vd feiten: 88,9 %

Diefstal met geweld zonder wapen


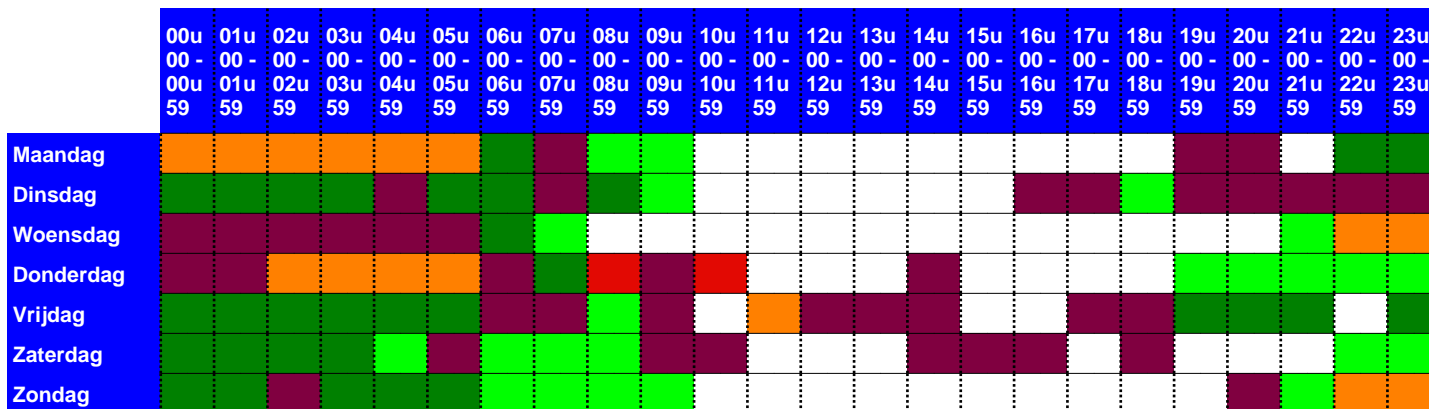


Tabel gebaseerd op volgend % vd feiten: 75,0 %

PROPORTIONEEL TIJDSDIAGRAM (dag van de week / uurblok)


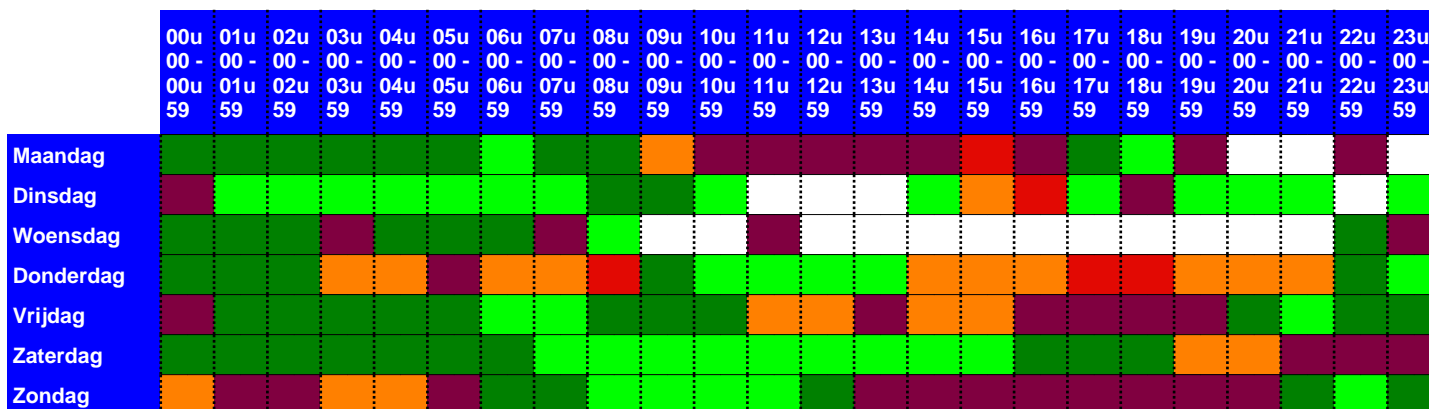


Diefstal uit of aan voertuig



Tabel gebaseerd op volgend % vd feiten: 65,0 %

Woninginbraak



Tabel gebaseerd op volgend % vd feiten: 57,0 %

CRIMINALITEITSBAROMETER

PLEEGPLAATS: POLITIEZONE

GRENS

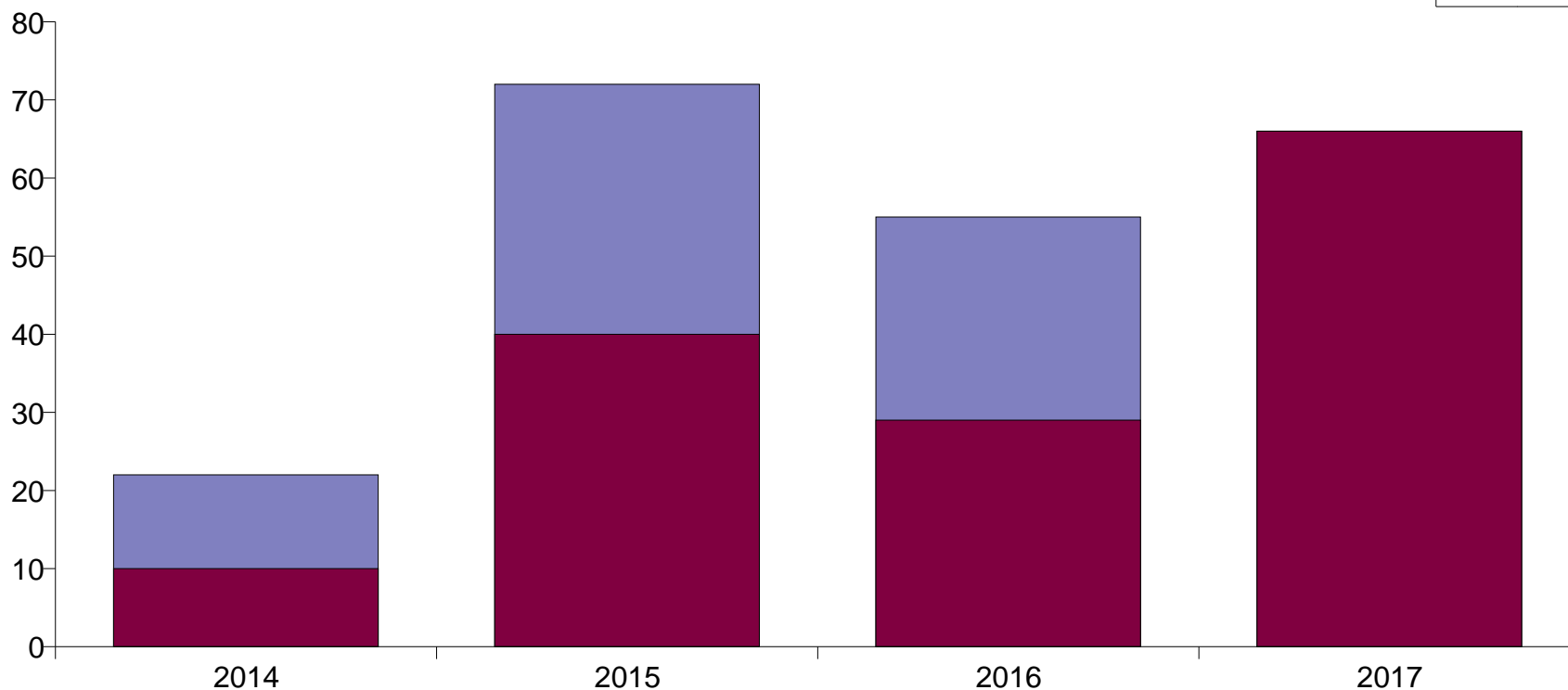
DEEL VIII : LOKALE POLITIEREGLEMENTEN



GRENS

	2014	2015	2016	2017
Totaal aantal PV's LPR	22	72	55	66

Jaar	
Semester 1	





Overtreding lokaal politiereglement

GRENS

Essen

		2014	2015	2016	2017
Openbare reinheid en gezondheid	Sluikstorten / zwerfvuil	2	8	2	1
	Wildplakken / reclameborden		1	1	
	Wildplassen / spuwen / braken	2	3	4	
	Dieren (uitwerpselen)		1		
	Afvalverbranding / vuurtje stook		3	1	1
	Onderhoud				1
	Subtotaal:	4	16	8	3
Openbare orde en rust	Geluidshinder	1	3	2	3
	Vandalisme		1	10	11
	Andere	1	3	9	
	Subtotaal:	2	7	21	14
Openbare veiligheid en vlotte doorgang	Privatieve inname openbare weg		12		1
	Dieren (loslopend)			1	
	Andere	8	5	12	6
	Subtotaal:	8	17	13	7
Niet nader bepaald				2	2
	Subtotaal:			2	2
Totaal:		14	40	44	26

PPF/DGR/DRI - Criminaliteitsbarometer 2014 t.e.m. 2017 d.m.v. Datawarehouse (Afsluitingsdatum: 20/07/2017) - 'Foto' inzake de lokale politiereglementen de dato 11/07/2017.

Opmerking betreffende de lokale politiereglementen: Sommige politiezones registreren inbreuken op de GAS-wetgeving op dergelijke wijze dat deze niet beschikbaar zijn voor statistische exploitatie door onze dienst (DRI/BIPOL). De cijfers betreffende de hoofdcategorie 'Overtreding lokaal politiereglement' zijn dus voor de betrokken zones onvolledig. Daarenboven betreft deze hoofdcategorie sowieso enkel inbreuken geregistreerd door politieambtenaren (dus niet door stadswachten of ander gemeentelijk personeel).

LOKALE POLITIEREGLEMENTEN



Kalmthout

		2014	2015	2016	2017
Openbare reinheid en gezondheid	Afval / huisvuil		2		
	Subtotaal:		2		
Openbare orde en rust	Geluidshinder	1	14	6	2
	Vandalisme			1	
	Andere	2	4	1	1
	Subtotaal:	3	18	8	3
Openbare veiligheid en vlotte doorgang	Dieren (loslopend)		1		
	Subtotaal:		1		
Niet nader bepaald			3		23
	Subtotaal:		3		23
Totaal:		3	24	8	26

FPF/DGR/DRI - Criminaliteitsbarometer 2014 t.e.m. 2017 d.m.v. Datawarehouse (Afsluitingsdatum: 20/07/2017) - 'Foto' inzake de lokale politiereglementen de dato 11/07/2017.

Opmerking betreffende de lokale politiereglementen: Sommige politiezones registreren inbreuken op de GAS-wetgeving op dergelijke wijze dat deze niet beschikbaar zijn voor statistische exploitatie door onze dienst (DRI/BIPOL). De cijfers betreffende de hoofdcategorie 'Overtreding lokaal politiereglement' zijn dus voor de betrokken zones onvolledig. Daarenboven betreft deze hoofdcategorie sowieso enkel inbreuken geregistreerd door politieambtenaren (dus niet door stadswachten of ander gemeentelijk personeel).

LOKALE POLITIEREGLEMENTEN



Wuustwezel

		2014	2015	2016	2017
Openbare reinheid en gezondheid	Sluikstorten / zwerfvuil				1
	Subtotaal:				1
Openbare orde en rust	Geluidshinder	4	6		2
	Vandalisme			2	11
	Andere	1	2	1	
	Subtotaal:	5	8	3	13
Totaal:		5	8	3	14

FPF/DGR/DRI - Criminaliteitsbarometer 2014 t.e.m. 2017 d.m.v. Datawarehouse (Afsluitingsdatum: 20/07/2017) - 'Foto' inzake de lokale politiereglementen de dato 11/07/2017.

Opmerking betreffende de lokale politiereglementen: Sommige politiezones registreren inbreuken op de GAS-wetgeving op dergelijke wijze dat deze niet beschikbaar zijn voor statistische exploitatie door onze dienst (DRI/BIPOL). De cijfers betreffende de hoofdcategorie 'Overtreding lokaal politiereglement' zijn dus voor de betrokken zones onvolledig. Daarenboven betreft deze hoofdcategorie sowieso enkel inbreuken geregistreerd door politieambtenaren (dus niet door stadswachten of ander gemeentelijk personeel).

CRIMINALITEITSBAROMETER

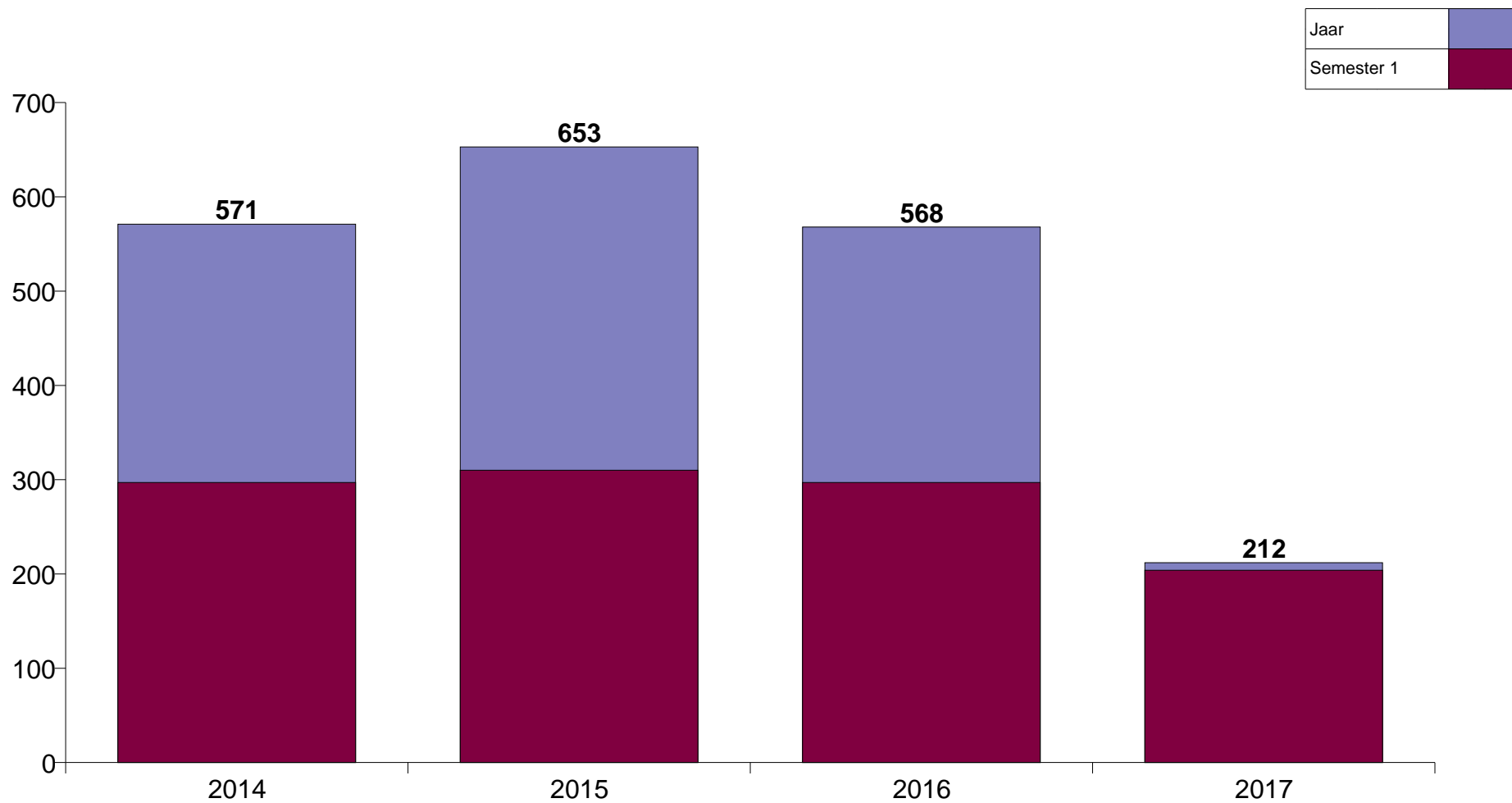
PLEEGPLAATS: POLITIEZONE

GRENS

DEEL IX: OVERLAST



GRENS





GRENS

Verkeer

	2014	2017
Andere	2	1
Totaal:	2	1

Vandalisme - Schade

	2014	2015	2016	2017
Graffiti	13	11	5	
Schade onroerende goederen (niet graffiti)	100	129	114	28
Schade andere roerende goederen (niet graffiti)	155	186	123	33
Andere	10	22	14	8
Totaal:	278	348	256	69



Netheid - Omgeving

	2014	2015	2016	2017
Afval dumpen/sluikstorten	54	63	67	11
Wildplakken(flyers, posters, reclame,...)				1
Andere	7	16	1	3
Totaal:	61	79	68	15

Geluidshinder

	2014	2015	2016	2017
Luide muziek (niet van burenen)		2		
Lawaaiige machines- werven				1
Andere	4	3	6	
Totaal:	4	5	6	1



Storend gedrag niet weerhouden in andere cat.

	2014	2015	2016	2017
Drugs gebruiken	110	83	110	60
Vechten	18	16	16	11
Andere	24	36	22	20
Alcohol gebruiken- openbare dronkenschap	40	31	44	13
Hinder van de vrije doorgang in de openbare ruimte		2	1	
Intimidatie/lastig vallen/beledigingen	34	48	43	22
Totaal:	226	216	236	126

Andere

	2015	2016
	5	2
Totaal:	5	2



GRENS

2016

Vandalisme - Schade

	Jan	Feb	Maa	Apr	Mei	Jun	Jul	Aug	Sep	Okt	Nov	Dec	Totaal:
Graffiti		1			1	1			1		1		5
Schade onroerende goederen (niet graffiti)	17	13	6	7	12	15	7	15	8	4	3	7	114
Schade andere roerende goederen (niet graffiti)	16	16	10	5	10	5	7	12	11	18	8	5	123
Andere	1		4	2	1	1		1	2	1	1		14
Totaal:	34	30	20	14	24	22	14	28	22	23	13	12	256

Netheid - Omgeving

	Jan	Feb	Maa	Apr	Mei	Jun	Jul	Aug	Sep	Okt	Nov	Totaal:
Afval dumpen/sluikstorten	12	6	8	5	6	3	4	3	11	8	1	67
Andere											1	1
Totaal:	12	6	8	5	6	3	4	3	11	8	2	68

Geluidshinder

	Mei	Jun	Jul	Aug	Nov	Totaal:
Andere	1	1	2	1	1	6
Totaal:	1	1	2	1	1	6



Storend gedrag niet weerhouden in andere cat.

	Jan	Feb	Maa	Apr	Mei	Jun	Jul	Aug	Sep	Okt	Nov	Dec	Totaal:
Drugs gebruiken	16	6	3	12	4	7	15	7	12	13	4	11	110
Vechten	2		2	1	2		3	1	1	3	1		16
Andere		5	3	2	2	1	2	2	3		1	1	22
Alcohol gebruiken- openbare dronkenschap	6	4	5	4	2	1	2	4	4	1	3	8	44
Hinder van de vrije doorgang in de openbare ruimte											1		1
Intimidatie/lastig vallen/beledigingen	4	3		5	6	1	9	4	5	5		1	43
Totaal:	28	18	13	24	16	10	31	18	25	22	10	21	236

Andere

	Feb	Maa	Totaal:
	1	1	2
Totaal:	1	1	2

2017

Verkeer

	Jun	Totaal:
Andere	1	1
Totaal:	1	1



Vandalisme - Schade

	Jan	Feb	Maa	Apr	Mei	Jun	Jul	Totaal:
Schade onroerende goederen (niet graffiti)	10	8	4	2	3	1		28
Schade andere roerende goederen (niet graffiti)	6	6	11	3	2	3	2	33
Andere	2			3	2	1		8
Totaal:	18	14	15	8	7	5	2	69

Netheid - Omgeving

	Feb	Maa	Apr	Jun	Totaal:
Afval dumpen/sluisstorten	1	4	4	2	11
Wildplakken(flyers, posters, reclame,...)		1			1
Andere		2	1		3
Totaal:	1	7	5	2	15

Geluidshinder

	Maa	Totaal:
Lawaaiige machines- werven	1	1
Totaal:	1	1



Storend gedrag niet weerhouden in andere cat.

	Jan	Feb	Maa	Apr	Mei	Jun	Jul	Totaal:
Drugs gebruiken	12	4	8	4	24	8		60
Vechten	3		2	2	2	2		11
Andere	1	1	1	1	6	7	3	20
Alcohol gebruiken- openbare dronkenschap	2	1	1	3	3	1	2	13
Intimidatie/lastig vallen/beledigingen	2	2	7	4	6		1	22
Totaal:	20	8	19	14	41	18	6	126

CRIMINALITEITSBAROMETER

PLEEGPLAATS: POLITIEZONE

GRENS

DEEL X: VERDACHTEN



Deel 1: Niveau FEITEN (telling van het aantal feiten waarbij een bepaald type verdachte betrokken is)

1.1. Aantal inbreuken volgens het aantal gekende verdachten per feit (per hoofdcategorie)

Feiten met 0 gekende verdachten zijn niet expliciet in de tabel aanwezig (zie ook de methodologische nota)

GRENS

2016

Hoofdcategorie / Aantal gekende verdachten per feit	1	2	3 tem 5	>5	Totaal aantal feiten minstens 1 gekende verdachte	Totaal aantal feiten per hoofdcategorie
Drugs	156	15	10	5	186	229
Misdr. tegen de lichamelijke integriteit	74	39	12		125	282
Bevolkingsregister	103	12	3		118	158
Diefstal en afpersing	83	24	11		118	1 040
Beschadigen van eigendom	39	5	2	2	48	272
Misdr. tegen andere morele waarden en gevoelens	43	2	1		46	174
Milieu	22	13	8	1	44	132
Dronkenschap en alcohol	35	4		1	40	43
Misdr. tegen de openbare veiligheid	26	5	4	1	36	90
Wapens en springstoffen	30	2	1		33	40
Vreemdelingenwetgeving	18	1		2	21	42
Bedrog	15	2	1		18	165
Misdr. tegen de openbare trouw	9	5	2		16	74
Jeugdbescherming	8	4	1		13	70
Misdr. tegen de familie	12				12	41
Andere bijzondere wetten	10	1			11	31
Economische wetgeving	9	1			10	12
Misdr. tegen gezag van de overheid	8	1			9	15

VERDACHTEN



Hoofdcategorie / Aantal gekende verdachten per feit	1	2	3 tem 5	>5	Totaal aantal feiten minstens 1 gekende verdachte	Totaal aantal feiten per hoofdcategorie
Informaticacriminaliteit	4	4			8	92
Sociaal strafwetboek	2	1	2		5	7
Volksgezondheid	3	1	1		5	5
Zedenmisdrijven	5				5	37
Arbeid	3		1		4	4
Bescherming van de openbare inkomsten	3		1		4	11
Hormonen en doping	2		1		3	3
Bescherming personen	2				2	9
Misdr. tegen de persoonlijke vrijheid		1	1		2	5
Andere inbreuken Strafwetboek	1				1	2
Totaal:	725	143	63	12	943	



1.2. Aantal inbreuken volgens het geslacht van de gekende verdachten (per hoofdcategorie)

Doordat bij eenzelfde feit zowel een mannelijke als een vrouwelijke gekende verdachte betrokken kan zijn, is het mogelijk dat de som van de kolommen "Mannen" en "Vrouwen" hoger is dan de waarde in de kolom "Totaal..." (zie ook de methodologische nota)

GRENS

2016

Hoofdcategorie / Geslacht	Totaal aantal feiten minstens 1 gekende verdachte	Mannen	% Feiten	Vrouwen	% Feiten
Drugs	186	178	95,7%	22	11,8%
Misdr. tegen de lichamelijke integriteit	125	115	92,0%	39	31,2%
Bevolkingsregister	118	95	80,5%	37	31,4%
Diefstal en afpersing	118	101	85,6%	22	18,6%
Beschadigen van eigendom	48	43	89,6%	5	10,4%
Misdr. tegen andere morele waarden en gevoelens	46	36	78,3%	12	26,1%
Milieu	44	39	88,6%	22	50,0%
Dronkenschap en alcohol	40	38	95,0%	3	7,5%
Misdr. tegen de openbare veiligheid	36	33	91,7%	4	11,1%
Wapens en springstoffen	33	31	93,9%	2	6,1%
Vreemdelingenwetgeving	21	19	90,5%	3	14,3%
Bedrog	18	12	66,7%	7	38,9%
Misdr. tegen de openbare trouw	16	15	93,8%	1	6,3%
Jeugdbescherming	13	7	53,8%	8	61,5%
Misdr. tegen de familie	12	9	75,0%	3	25,0%
Andere bijzondere wetten	11	10	90,9%	1	9,1%
Economische wetgeving	10	8	80,0%	3	30,0%
Misdr. tegen gezag van de overheid	9	9	100,0%		
Informatiacriminaliteit	8	7	87,5%	1	12,5%
Sociaal strafwetboek	5	5	100,0%	3	60,0%



VERDACHTEN

Hoofdcategorie / Geslacht	Totaal aantal feiten minstens 1 gekende verdachte	Mannen	% Feiten	Vrouwen	% Feiten
Volksgezondheid	5	5	100,0%	2	40,0%
Zedenmisdrijven	5	5	100,0%		
Arbeid	4	4	100,0%		
Bescherming van de openbare inkomsten	4	2	50,0%	3	75,0%
Hormonen en doping	3	3	100,0%		
Bescherming personen	2	2	100,0%		
Misdr. tegen de persoonlijke vrijheid	2	1	50,0%	1	50,0%
Andere inbreuken Strafwetboek	1			1	100,0%
Totaal:	943	832	88,2%	205	21,7%



VERDACHTEN

1.3. Aantal inbreuken volgens het geslacht van de gekende verdachten (per criminele figuur)

Doordat bij eenzelfde feit zowel een mannelijke als een vrouwelijke gekende verdachte betrokken kan zijn, is het mogelijk dat de som van de kolommen "Mannen" en "Vrouwen" hoger is dan de waarde in de kolom "Totaal..." (zie ook de methodologische nota)

GRENS

2016

CF Diefstal

CF Diefstal vervoermiddel

Criminele figuur / Geslacht	Totaal aantal feiten minstens 1 gekende verdachte	Mannen	% Feiten	Vrouwen	% Feiten
Autodiefstal	2	2	100,0%		
Bromfietsdiefstal	1	1	100,0%		
Fietsdiefstal	4	3	75,0%	1	25,0%
	NVT	NVT	NVT	NVT	NVT



CF Inbraak

Criminele figuur / Geslacht	Totaal aantal feiten minstens 1 gekende verdachte	Mannen	% Feiten	Vrouwen	% Feiten
Woninginbraak	3	2	66,7%	1	33,3%
Inbraak in bedrijf of handelszaak	1	1	100,0%		
Inbraak in openbare of overheidsinstelling	1	1	100,0%		
Inbraak in gebouw (totaal)	5	4	80,0%	1	20,0%
	NVT	NVT	NVT	NVT	NVT

CF Diefstal andere

Criminele figuur / Geslacht	Totaal aantal feiten minstens 1 gekende verdachte	Mannen	% Feiten	Vrouwen	% Feiten
Diefstal gewapenderhand	2	2	100,0%	1	50,0%
Diefstal met geweld zonder wapen	6	5	83,3%	1	16,7%
Diefstal uit of aan voertuig	3	3	100,0%		
Steaming	1	1	100,0%		
Winkeldiefstal	41	33	80,5%	11	26,8%
Diefstal met list	1	1	100,0%		
Werfdiefstal	2	2	100,0%	1	50,0%
	NVT	NVT	NVT	NVT	NVT

VERDACHTEN



CF Andere dan diefstal

CF Andere

Criminele figuur / Geslacht	Totaal aantal feiten minstens 1 gekende verdachte	Mannen	% Feiten	Vrouwen	% Feiten
Graffiti	1	1	100,0%		
Betaalkaartfraude	3	2	66,7%	1	33,3%
Beschadiging van auto	12	9	75,0%	3	25,0%
Steekpartij	2	2	100,0%		
	NVT	NVT	NVT	NVT	NVT



FE Fenomeen

FE Intrafamiliaal geweld (IFG)

Criminele figuur / Geslacht	Totaal aantal feiten minstens 1 gekende verdachte	Mannen	% Feiten	Vrouwen	% Feiten
IFG: fysiek, binnen het koppel	57	54	94,7%	22	38,6%
IFG: fysiek, tegen afstammelingen	12	11	91,7%	5	41,7%
IFG: fysiek, tegen andere leden	18	16	88,9%	10	55,6%
IFG: psychisch, binnen het koppel	32	26	81,3%	6	18,8%
IFG: psychisch, tegen afstammelingen	8	6	75,0%	2	25,0%
IFG: psychisch, tegen andere leden	7	5	71,4%	2	28,6%
IFG: economisch, binnen het koppel	12	10	83,3%	2	16,7%
IFG: economisch, tegen andere leden	7	7	100,0%		
	NVT	NVT	NVT	NVT	NVT

FE Hormonen en doping

Criminele figuur / Geslacht	Totaal aantal feiten minstens 1 gekende verdachte	Mannen	% Feiten
Humane doping	3	3	100,0%
	NVT	NVT	NVT



VERDACHTEN

FE Drugs

Criminele figuur / Geslacht	Totaal aantal feiten minstens 1 gekende verdachte	Mannen	% Feiten	Vrouwen	% Feiten
Import/export van cocaïne	3	3	100,0%		
Productie en import/export van synthetische drugs	2	2	100,0%	1	50,0%
	NVT	NVT	NVT	NVT	NVT

FE Wapenzwendel

Criminele figuur / Geslacht	Totaal aantal feiten minstens 1 gekende verdachte	Mannen	% Feiten
Handel en productie van niet-vuurwapen	1	1	100,0%
	NVT	NVT	NVT

FE Mensensmokkel

Criminele figuur / Geslacht	Totaal aantal feiten minstens 1 gekende verdachte	Mannen	% Feiten
Mensensmokkel	1	1	100,0%
	NVT	NVT	NVT



FE Geweld in de publieke ruimte

Criminele figuur / Geslacht	Totaal aantal feiten minstens 1 gekende verdachte	Mannen	% Feiten	Vrouwen	% Feiten
Fysiek geweld (openbare weg)	23	21	91,3%	6	26,1%
Fysiek geweld (andere openbare plaats)	3	3	100,0%	1	33,3%
Fysiek geweld (publiek toegankelijke plaats)	19	18	94,7%	2	10,5%
Seksueel geweld (openbare weg)	2	2	100,0%		
Seksueel geweld (publiek toegankelijke plaats)	1	1	100,0%		
Psychisch geweld (openbare weg)	22	19	86,4%	4	18,2%
Psychisch geweld (publiek toegankelijke plaats)	6	4	66,7%	2	33,3%
Diefstal gewapenderhand (publiek toegank. plaats)	1	1	100,0%		
Diefstal geweld zonder wapen (openbare weg)	4	3	75,0%	1	25,0%
Diefstal geweld zonder wapen (pub. toegank. pl.)	1	1	100,0%		
	NVT	NVT	NVT	NVT	NVT



1.4. Aantal inbreuken volgens de leeftijd van de gekende verdachten (per hoofdcategorie)

Doordat bij eenzelfde feit zowel een minderjarige als een meerderjarige gekende verdachte betrokken kan zijn, is het mogelijk dat de som van de kolommen "Minderjarig" en "Meerderjarig" hoger is dan de waarde in de kolom "Totaal..." (zie ook de methodologische nota)

GRENS

2016

Hoofdcategorie / Leeftijd	Totaal aantal feiten minstens 1 gekende verdachte	Minderjarig	% Feiten	Meerderjarig	% Feiten
Drugs	186	9	4,8%	178	95,7%
Misdr. tegen de lichamelijke integriteit	125	11	8,8%	119	95,2%
Bevolkingsregister	118			118	100,0%
Diefstal en afpersing	118	22	18,6%	97	82,2%
Beschadigen van eigendom	48	4	8,3%	45	93,8%
Misdr. tegen andere morele waarden en gevoelens	46	2	4,3%	45	97,8%
Milieu	44	1	2,3%	43	97,7%
Dronkenschap en alcohol	40			40	100,0%
Misdr. tegen de openbare veiligheid	36	3	8,3%	33	91,7%
Wapens en springstoffen	33	3	9,1%	31	93,9%
Vreemdelingenwetgeving	21	1	4,8%	20	95,2%
Bedrog	18	1	5,6%	17	94,4%
Misdr. tegen de openbare trouw	16	9	56,3%	7	43,8%
Jeugdbescherming	13	5	38,5%	8	61,5%
Misdr. tegen de familie	12			12	100,0%
Andere bijzondere wetten	11	1	9,1%	10	90,9%
Economische wetgeving	10			10	100,0%
Misdr. tegen gezag van de overheid	9			9	100,0%
Informatiecrimineel	8			8	100,0%
Sociaal strafwetboek	5			5	100,0%
Volksgesondheid	5			5	100,0%

VERDACHTEN



Hoofdcategorie / Leeftijd	Totaal aantal feiten minstens 1 gekende verdachte	Minderjarig	% Feiten	Meerderjarig	% Feiten
Zedenmisdrijven	5			5	100,0%
Arbeid	4			4	100,0%
Bescherming van de openbare inkomsten	4			4	100,0%
Hormonen en doping	3			3	100,0%
Bescherming personen	2			2	100,0%
Misdr. tegen de persoonlijke vrijheid	2			2	100,0%
Andere inbreuken Strafwetboek	1			1	100,0%
Totaal:	943	72	7,6%	881	93,4%



1.5. Aantal inbreuken volgens de leeftijd van de gekende verdachten (per criminele figuur)

Doordat bij eenzelfde feit zowel een minderjarige als een meerderjarige gekende verdachte betrokken kan zijn, is het mogelijk dat de som van de kolommen "Minderjarig" en "Meerderjarig" hoger is dan de waarde in de kolom "Totaal..." (zie ook de methodologische nota)

GRENS

2016

CF Diefstal

CF Diefstal vervoermiddel

Criminele figuur / Leeftijd	Totaal aantal feiten minstens 1 gekende verdachte	Minderjarig	% Feiten	Meerderjarig	% Feiten
Autodiefstal	2			2	100,0%
Bromfietsdiefstal	1			1	100,0%
Fietsdiefstal	4	2	50,0%	2	50,0%
	NVT	NVT	NVT	NVT	NVT



CF Inbraak

Criminele figuur / Leeftijd	Totaal aantal feiten minstens 1 gekende verdachte	Minderjarig	% Feiten	Meerderjarig	% Feiten
Woninginbraak	3			3	100,0%
Inbraak in bedrijf of handelszaak	1	1	100,0%	1	100,0%
Inbraak in openbare of overheidsinstelling	1			1	100,0%
Inbraak in gebouw (totaal)	5	1	20,0%	5	100,0%
	NVT	NVT	NVT	NVT	NVT

CF Diefstal andere

Criminele figuur / Leeftijd	Totaal aantal feiten minstens 1 gekende verdachte	Minderjarig	% Feiten	Meerderjarig	% Feiten
Diefstal gewapenderhand	2			2	100,0%
Diefstal met geweld zonder wapen	6	2	33,3%	4	66,7%
Diefstal uit of aan voertuig	3			3	100,0%
Steaming	1			1	100,0%
Winkeldiefstal	41	12	29,3%	29	70,7%
Diefstal met list	1	1	100,0%		
Werfdiefstal	2			2	100,0%
	NVT	NVT	NVT	NVT	NVT

VERDACHTEN



CF Andere dan diefstal

CF Andere

Criminele figuur / Leeftijd	Totaal aantal feiten minstens 1 gekende verdachte	Minderjarig	% Feiten	Meerderjarig	% Feiten
Graffiti	1			1	100,0%
Betaalkaartfraude	3			3	100,0%
Beschadiging van auto	12	1	8,3%	12	100,0%
Steekpartij	2	1	50,0%	1	50,0%
	NVT	NVT	NVT	NVT	NVT



FE Fenomeen

FE Intrafamiliaal geweld (IFG)

Criminele figuur / Leeftijd	Totaal aantal feiten minstens 1 gekende verdachte	Minderjarig	% Feiten	Meerderjarig	% Feiten
IFG: fysiek, binnen het koppel	57	1	1,8%	57	100,0%
IFG: fysiek, tegen afstammelingen	12	2	16,7%	11	91,7%
IFG: fysiek, tegen andere leden	18	5	27,8%	14	77,8%
IFG: psychisch, binnen het koppel	32			32	100,0%
IFG: psychisch, tegen afstammelingen	8			8	100,0%
IFG: psychisch, tegen andere leden	7	2	28,6%	5	71,4%
IFG: economisch, binnen het koppel	12			12	100,0%
IFG: economisch, tegen andere leden	7	1	14,3%	6	85,7%
	NVT	NVT	NVT	NVT	NVT

FE Hormonen en doping

Criminele figuur / Leeftijd	Totaal aantal feiten minstens 1 gekende verdachte	Meerderjarig	% Feiten
Humane doping	3	3	100,0%
	NVT	NVT	NVT



VERDACHTEN

FE Drugs

Criminele figuur / Leeftijd	Totaal aantal feiten minstens 1 gekende verdachte	Meerderjarig	% Feiten
Import/export van cocaïne	3	3	100,0%
Productie en import/export van synthetische drugs	2	2	100,0%
	NVT	NVT	NVT

FE Wapenzwendel

Criminele figuur / Leeftijd	Totaal aantal feiten minstens 1 gekende verdachte	Minderjarig	% Feiten
Handel en productie van niet-vuurwapen	1	1	100,0%
	NVT	NVT	NVT

FE Mensensmokkel

Criminele figuur / Leeftijd	Totaal aantal feiten minstens 1 gekende verdachte	Meerderjarig	% Feiten
Mensensmokkel	1	1	100,0%
	NVT	NVT	NVT



FE Geweld in de publieke ruimte

Criminele figuur / Leeftijd	Totaal aantal feiten minstens 1 gekende verdachte	Minderjarig	% Feiten	Meerderjarig	% Feiten
Fysiek geweld (openbare weg)	23	1	4,3%	23	100,0%
Fysiek geweld (andere openbare plaats)	3			3	100,0%
Fysiek geweld (publiek toegankelijke plaats)	19	2	10,5%	19	100,0%
Seksueel geweld (openbare weg)	2			2	100,0%
Seksueel geweld (publiek toegankelijke plaats)	1			1	100,0%
Psychisch geweld (openbare weg)	22	3	13,6%	19	86,4%
Psychisch geweld (publiek toegankelijke plaats)	6			6	100,0%
Diefstal gewapenderhand (publiek toegank. plaats)	1			1	100,0%
Diefstal geweld zonder wapen (openbare weg)	4	1	25,0%	3	75,0%
Diefstal geweld zonder wapen (pub. toegank. pl.)	1			1	100,0%
	NVT	NVT	NVT	NVT	NVT



Deel 2: Niveau VERDACHTEN (telling van het aantal unieke verdachten)

2.1. Aantal unieke verdachten volgens het geslacht van de gekende verdachten (over alle misdrijven heen)

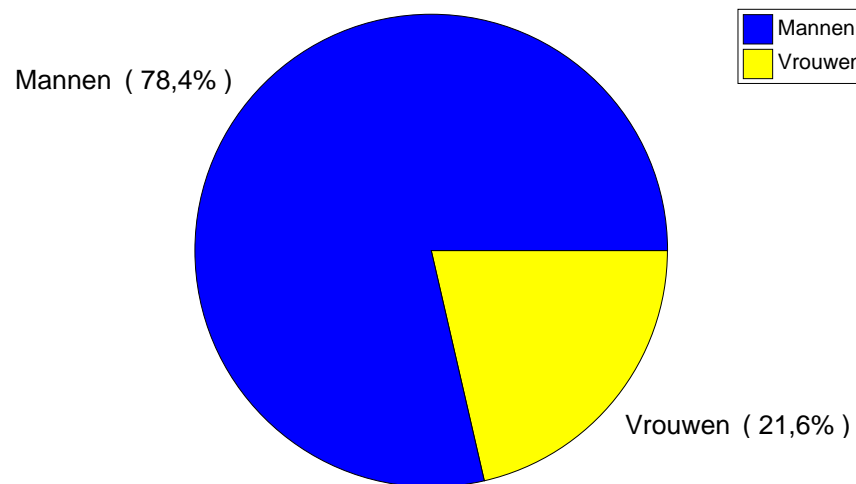
Elke verdachte wordt slechts 1 keer geteld, dus ook als hij meerdere feiten heeft gepleegd (zie ook de methodologische nota)

GRENS

2016

Geslacht	Mannen	Vrouwen	Totaal aantal unieke verdachten
Alle misdrijven	689	190	879

% verhouding tussen het aantal mannelijke en vrouwelijke unieke verdachten (alle misdrijven)





2.2. Aantal unieke verdachten volgens het geslacht van de gekende verdachten (per hoofdcategorie)

Binnen een hoofdcategorie wordt elke verdachte slechts 1 keer geteld, dus ook als hij meerdere feiten heeft gepleegd (zie ook de methodologische nota)

GRENS

2016

Hoofdcategorie / Geslacht	Mannen	%	Vrouwen	%	Totaal aantal unieke verdachten
Misdr. tegen de lichamelijke integriteit	119	75,3%	39	24,7%	158
Drugs	135	89,4%	16	10,6%	151
Bevolkingsregister	97	70,8%	40	29,2%	137
Diefstal en afpersing	92	80,0%	23	20,0%	115
Milieu	49	69,0%	22	31,0%	71
Beschadigen van eigendom	52	91,2%	5	8,8%	57
Dronkenschap en alcohol	47	94,0%	3	6,0%	50
Misdr. tegen de openbare veiligheid	43	91,5%	4	8,5%	47
Misdr. tegen andere morele waarden en gevoelens	31	72,1%	12	27,9%	43
Vreemdelingenwetgeving	29	76,3%	9	23,7%	38
Wapens en springstoffen	34	94,4%	2	5,6%	36
Bedrog	15	78,9%	4	21,1%	19
Misdr. tegen de openbare trouw	17	94,4%	1	5,6%	18
Jeugdbescherming	7	43,8%	9	56,3%	16
Andere bijzondere wetten	9	81,8%	2	18,2%	11
Economische wetgeving	7	70,0%	3	30,0%	10
Informatiacriminaliteit	9	90,0%	1	10,0%	10
Misdr. tegen de familie	6	66,7%	3	33,3%	9
Misdr. tegen gezag van de overheid	9	100,0%			9
Volksgesondheid	6	75,0%	2	25,0%	8
Arbeid	7	100,0%			7
Sociaal strafwetboek	5	71,4%	2	28,6%	7



VERDACHTEN

Hoofdcategorie / Geslacht	Mannen	%	Vrouwen	%	Totaal aantal unieke verdachten
Bescherming van de openbare inkomsten	2	40,0%	3	60,0%	5
Hormonen en doping	5	100,0%			5
Misd. tegen de persoonlijke vrijheid	3	75,0%	1	25,0%	4
Zedenmisdrijven	4	100,0%			4
Bescherming personen	2	100,0%			2
Andere inbreuken Strafwetboek			1	100,0%	1



VERDACHTEN

2.3. Aantal unieke verdachten volgens het geslacht van de gekende verdachten (per criminele figuur)

Binnen een criminele figuur wordt elke verdachte slechts 1 keer geteld, dus ook als hij meerdere feiten heeft gepleegd (zie ook de methodologische nota)

GRENS

2016

CF Diefstal

CF Diefstal vervoermiddel

Criminele Figuur / Geslacht	Mannen	%	Vrouwen	%	Totaal aantal unieke verdachten
Autodiefstal	2	100,0%			2
Bromfietsdiefstal	1	100,0%			1
Fietsdiefstal	3	75,0%	1	25,0%	4
	NVT	NVT	NVT	NVT	NVT



CF Inbraak

Criminele Figuur / Geslacht	Mannen	%	Vrouwen	%	Totaal aantal unieke verdachten
Woninginbraak	3	60,0%	2	40,0%	5
Inbraak in bedrijf of handelszaak	3	100,0%			3
Inbraak in openbare of overheidsinstelling	2	100,0%			2
Inbraak in gebouw (totaal)	8	80,0%	2	20,0%	10
	NVT	NVT	NVT	NVT	NVT

CF Diefstal andere

Criminele Figuur / Geslacht	Mannen	%	Vrouwen	%	Totaal aantal unieke verdachten
Diefstal gewapenderhand	4	80,0%	1	20,0%	5
Diefstal met geweld zonder wapen	9	90,0%	1	10,0%	10
Diefstal uit of aan voertuig	4	100,0%			4
Steaming	3	100,0%			3
Winkeldiefstal	36	75,0%	12	25,0%	48
Diefstal met list	3	100,0%			3
Werfdiefstal	2	66,7%	1	33,3%	3
	NVT	NVT	NVT	NVT	NVT

CF Andere dan diefstal

VERDACHTEN



CF Andere

Criminele Figuur / Geslacht	Mannen	%	Vrouwen	%	Totaal aantal unieke verdachten
Graffiti	1	100,0%			1
Betaalkaartfraude	4	80,0%	1	20,0%	5
Beschadiging van auto	9	75,0%	3	25,0%	12
Steekpartij	2	100,0%			2
	NVT	NVT	NVT	NVT	NVT





FE Fenomeen

FE Intrafamiliaal geweld (IFG)

Criminele Figuur / Geslacht	Mannen	%	Vrouwen	%	Totaal aantal unieke verdachten
IFG: fysiek, binnen het koppel	55	72,4%	21	27,6%	76
IFG: fysiek, tegen afstammelingen	12	70,6%	5	29,4%	17
IFG: fysiek, tegen andere leden	14	56,0%	11	44,0%	25
IFG: psychisch, binnen het koppel	21	77,8%	6	22,2%	27
IFG: psychisch, tegen afstammelingen	5	71,4%	2	28,6%	7
IFG: psychisch, tegen andere leden	5	62,5%	3	37,5%	8
IFG: economisch, binnen het koppel	10	83,3%	2	16,7%	12
IFG: economisch, tegen andere leden	7	100,0%			7
	NVT	NVT	NVT	NVT	NVT

FE Hormonen en doping

Criminele Figuur / Geslacht	Mannen	%	Totaal aantal unieke verdachten
Humane doping	5	100,0%	5
	NVT	NVT	NVT



FE Drugs

Criminele Figuur / Geslacht	Mannen	%	Vrouwen	%	Totaal aantal unieke verdachten
Import/export van cocaïne	9	100,0%			9
Productie en import/export van synthetische drugs	9	90,0%	1	10,0%	10
	NVT	NVT	NVT	NVT	NVT

FE Wapenzwendel

Criminele Figuur / Geslacht	Mannen	%	Totaal aantal unieke verdachten
Handel en productie van niet-vuurwapen	1	100,0%	1
	NVT	NVT	NVT

FE Mensensmokkel

Criminele Figuur / Geslacht	Mannen	%	Totaal aantal unieke verdachten
Mensensmokkel	6	100,0%	6
	NVT	NVT	NVT



FE Geweld in de publieke ruimte

Criminele Figuur / Geslacht	Mannen	%	Vrouwen	%	Totaal aantal unieke verdachten
Fysiek geweld (openbare weg)	27	77,1%	8	22,9%	35
Fysiek geweld (andere openbare plaats)	3	75,0%	1	25,0%	4
Fysiek geweld (publiek toegankelijke plaats)	26	89,7%	3	10,3%	29
Seksueel geweld (openbare weg)	1	100,0%			1
Seksueel geweld (publiek toegankelijke plaats)	1	100,0%			1
Psychisch geweld (openbare weg)	19	82,6%	4	17,4%	23
Psychisch geweld (publiek toegankelijke plaats)	4	66,7%	2	33,3%	6
Diefstal gewapenderhand (publiek toegank. plaats)	3	100,0%			3
Diefstal geweld zonder wapen (openbare weg)	7	87,5%	1	12,5%	8
Diefstal geweld zonder wapen (pub. toegank. pl.)	1	100,0%			1
	NVT	NVT	NVT	NVT	NVT



Deel 3: Niveau FEITVERDACHTEN (telling van het aantal combinaties verdachte-feit)

3.1. Aantal feitverdachten volgens de leeftijd van de gekende verdachten (TOP 5 hoofdcategorieën)

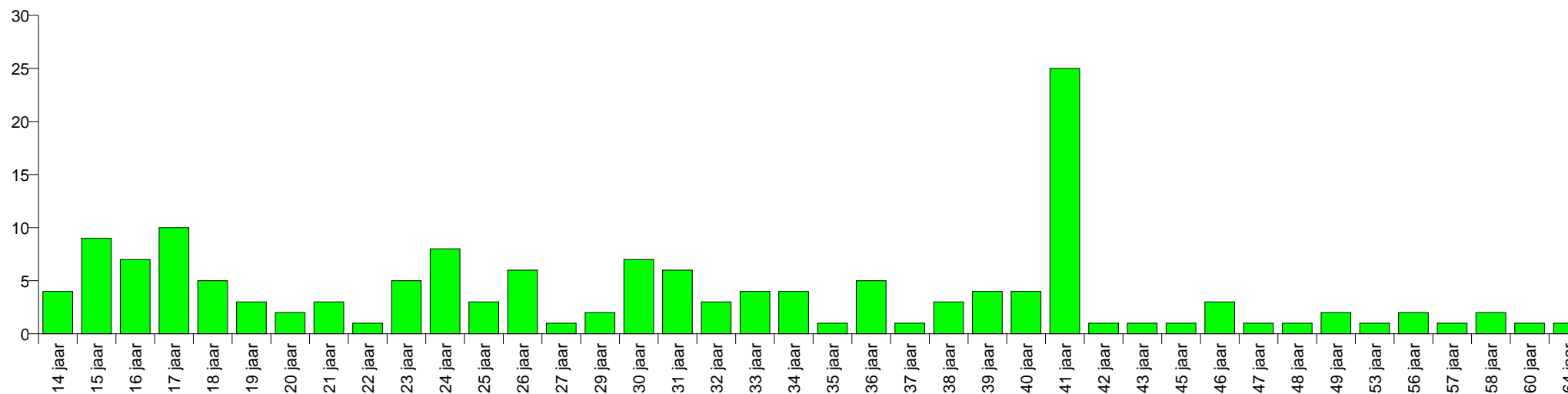
1) Indien eenzelfde verdachte meerdere feiten heeft gepleegd in de beschouwde periode, dan wordt hij ook meerdere keren geteld, al dan niet in dezelfde leeftijd; 2) Verdachten jonger dan 14 jaar en ouder dan 90 jaar zijn niet weergegeven in de tabel (zie ook de methodologische nota)

GRENS

2016

Diefstal en afpersing

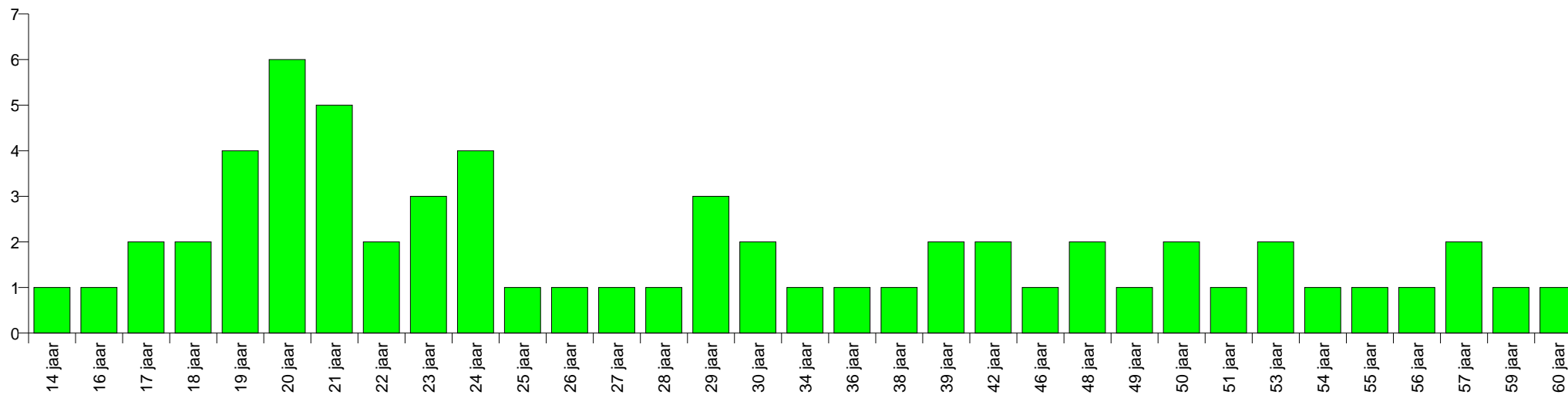
Aantal feitverdachten naar leeftijd (chronologisch)





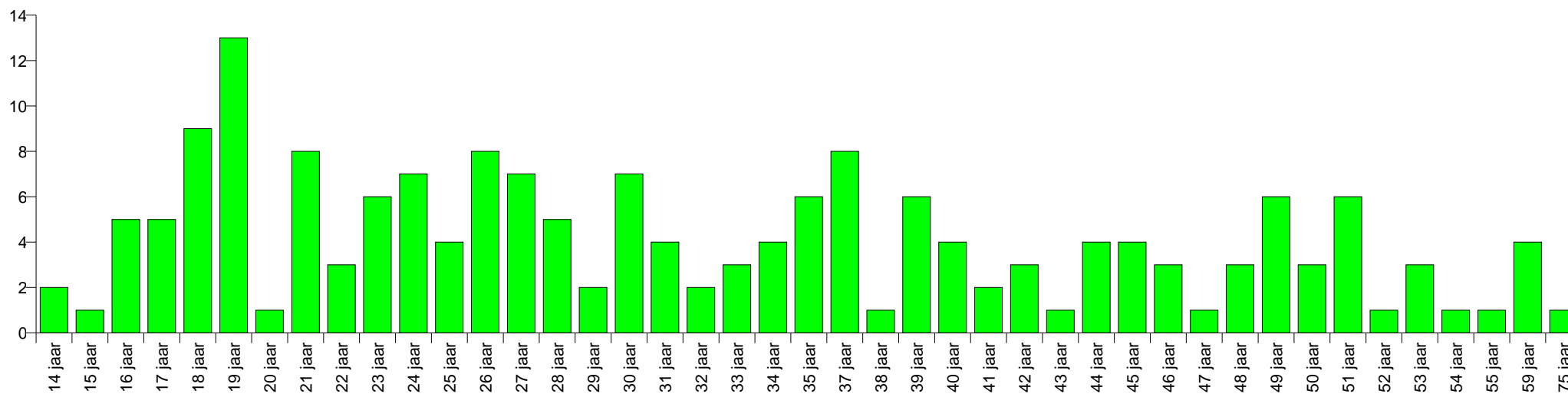
Beschadigen van eigendom

Aantal feitverdachten naar leeftijd (chronologisch)



Misd. tegen de lichamelijke integriteit

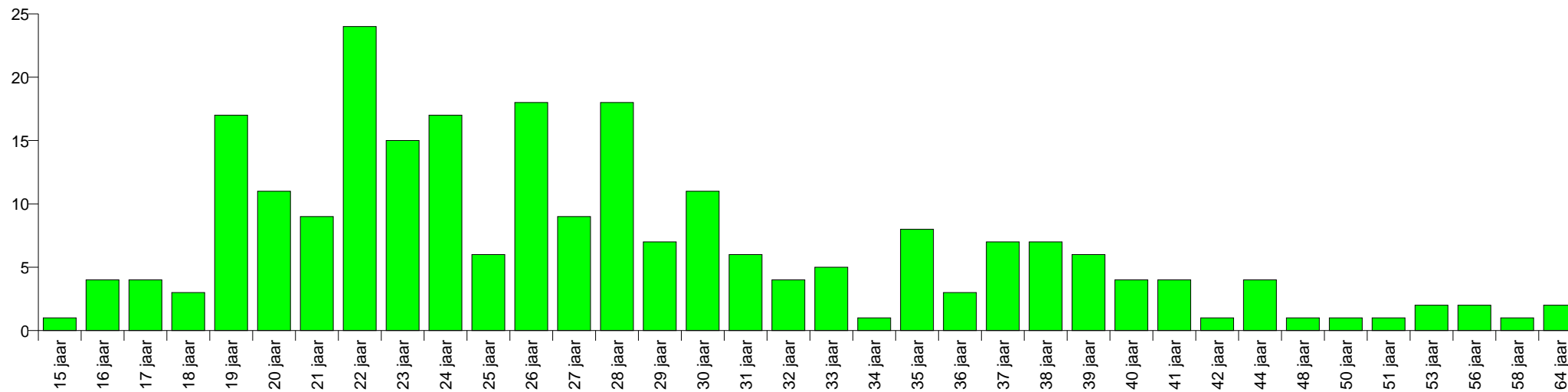
Aantal feitverdachten naar leeftijd (chronologisch)





Drugs

Aantal feitverdachten naar leeftijd (chronologisch)



Bedrog

Aantal feitverdachten naar leeftijd (chronologisch)

